



**MĀRUPES
NOVADS**

SATURS

ZĪMOLA STĀSTS

04	Zīmola pamati
10	Pozicionējums
12	Vērtības

GRAFISKĀ IDENTITĀTE

15	Logotips
25	Krāsas
31	Burtveidols
33	Grafiskie elementi

ZĪMOLA MATERIĀLI

42	Korporatīvie materiāli
61	PPT vadlīnijas
69	Soc.tīklu vadlīnijas
88	Plakātu vadlīnijas
95	Vides baneri
104	Bibliomāts

VIZUALIZĀCIJAS



ZĪMOLA STĀSTS



04

ZĪMOLA

PAMATI

VĒSTURE

SPĒCĪGA VIETA IZAUGSMEI

Mārupes novada teritorijas jau izsenis vilinājušas cilvēkus un radījušas vēlmi šeit dzīvot ar savu dabas daudzveidību un Rīgas tuvumu, nodrošinot izaugsmes iespējas jau no 15. gadsimta. Mārupes novads, kādu to pazīstam šodien, ir jauns un spēcīgs. 2021. gadā trīs kaimiņi – Mārupes, Babītes un Salas pagasti – apvienojās, lai kopīgiem spēkiem veidotu labāku nākotni mums visiem.

MISIJA UN MĒRĶI

AR NEIZSĪKSTOŠU JAUDU NĀKOTNES ATTĪSTĪBĀ

Mārupes novada misija ir iedzīvotājiem nodrošināt labāko ikdienas dzīvi, radot vidi, kas veicina gan personīgo, gan profesionālo izaugsmi. Novads tiecas kļūt par vietu, kur katrs var realizēt savas ieceres, – vai tā būtu ģimenes veidošana, uzņēmējdarbības uzsākšana vai vienkārši kvalitatīva dzīve harmonijā ar dabu.

STIPRĀS PUSES UN PLĀNI

MĀRUPES NOVADĀ PLAUKST GAN DABA, GAN UZŅĒMĒJDARBĪBA

Mārupes novada stiprās puses ir tā izdevīgais ģeogrāfiskais novietojums, kas to padara par nozīmīgu loģistikas centru un biznesa attīstības punktu, – transporta maģistrāles, lidosta “Rīga”, dzelzceļa un ostas tuvums, plašs noieta tirgus. Šeit darbojas gandrīz 5000 uzņēmumu, nodrošinot darbavietas 30 000 cilvēku.

Daba ir Mārupes novada kopīgais dārgums. Četras īpaši aizsargājamās dabas teritorijas, meži, purvi un ezeri ir kopīgā atpūtas un iedvesmas vieta.

MĀRUPES ZĪMOLA VĪZIJA

MĀRUPES NOVADS IR VIETA, KUR NĀKOTNE SĀKAS ŠODIEN

Šis ir novads, kas nepārtraukti attīstās un piedāvā saviem iedzīvotājiem un uzņēmējiem plašas iespējas, vienlaikus saglabājot ciešu saikni ar dabu un tradīcijām. Mārupes zīmols iemieso drosmi, inovācijas un stabilitāti. Tā ir vieta, kur katrs var atrast savu ceļu uz panākumiem – neatkarīgi no tā, vai tas nozīmē karjeras veidošanu globālā uzņēmumā, ģimenes attīstīšanu mierīgā un drošā vidē vai jauna biznesa uzsākšanu.

Mārupes novads ir vieta, kur tradīcijas mijiedarbojas ar inovācijām, daba satiekas ar moderno pilsētvidi un katrs iedzīvotājs ir svarīgs.

Mārupes novads ir tilts starp pagātņi un nākotni, starp lokālo un globālo. Tas ir novads, kas nevis gaida nākotni, bet aktīvi to veido, iedvesmojot savus iedzīvotājus sasniegt arvien jaunas virsotnes. Mārupes novads – vieta, kur augstu līdot un droši nosēsties.

TAGADNE UN VĒRTĪBAS

ŠEIT SATIEKAS DARBA SPARS UN JAUNEKLĪGS GARS

Šodien Mārupes novads ir jaunākais un visstraujāk augošais novads Latvijā. Vidējais iedzīvotāju vecums ir tikai 33 gadi, un katru gadu novads piesaista arvien vairāk jaunu ģimeņu un profesionāļu. Kāpēc? Mārupes novadā ir viss, kas nepieciešams pilnvērtīgai dzīvei, – moderna izglītība, plašas sporta un atpūtas iespējas, attīstīta uzņēmējdarbības vide un skaista daba.

Novada vērtības atspoguļojas tā dualitātē – te harmoniski sadzīvo ģimeniskums un starptautisks vēriens, dabas resursi un industrializācija, tradīcijas un inovācijas. Mārupes novads ir vieta, kur cilvēki ne tikai dzīvo šodienai, bet arī aktīvi veido savu rītdienu.



10 POZICIO- NĒJUMS

POZICIONĒJUMS

AUGLĪGA AUGSNE NĀKOTNEI

Mārupes novadā jaunās ģimenes un uzņēmēji rod vietu savai izaugsmei. Šeit jauneklīgais gars un darba spars pulsē caur modernām ģimenēm un ambicioziem uzņēmējiem, radot spēcīgu pievilksnās spēku.

Tiem, kuri meklē stabilus pamatus savai nākotnei un vēlas būt daļa no strauji augošas kopienas, varam teikt, ka Mārupes novads ir auglīga vide, kur uzplaukst idejas un realizējas ambīcijas.

Mārupes novads piesaista ar savu stratēģisko novietojumu – te viss ir sasniedzams. Rīgas starptautiskā lidosta un transporta maģistrāles krustojas ar plašām izaugsmes iespējām. Šī ir dinamiska un progresīva vieta Pierīgā, kas apvieno mūsdienīgu dzīvesveidu, inovatīvu uzņēmējdarbību un zaļu domāšanu.

Mārupes novadā modernā infrastruktūra harmoniski sadzīvo ar dabas bagātībām, radot harmonisku balansu starp attīstību un ilgtspēju. Šeit atrodamas četras īpaši aizsargājamās dabas teritorijas, tai skaitā daļa no Ķemeru Nacionālā parka, kas piedāvā zaļu oāzi pilsētas tuvumā.

Mārupes novads ir vieta, kur katrs iedzīvotājs jūtas novērtēts un iesaistīts, izglītība ir prioritāte, uzņēmējdarbība zied un katra ģimene var atrast savu ideālo mājvietu. Šeit tiek veidota nākotne – gudra, zaļa un dzīvotspējīga.



12 VĒRTĪBAS

VĒRTĪBAS

IESPĒJAS


Balanss starp dabu, ģimeni, biznesu un sabiedrību. Mārupes novads dod iespējas sevi īstenot, nodrošinot izglītību, kultūru, sportu, ceļošanu, uzņēmējdarbības vidi, nākotnes tehnoloģijas, augošu infrastruktūru, darba vietas un rekreāciju. Mārupes novads piedāvā komfortablu un pilnvērtīgu dzīvi, kas piepilda un realizē vēlmes.

ATVĒRTĪBA

Mārupes novads ir atvērts nākotnei un idejām. Šī ir piemērota vide jaunajām ģimenēm, kas meklē stabilus pamatus, lai veidotu nākotni, uzņēmējiem, kas vēlas attīstīt vai uzsākt savu uzņēmējdarbību, un visiem tiem, kas dodas dabā un meklē iespēju lidojumus.

JAUDA

Lai aptvertu visu jauno, nepieciešama jauda, kas ir Mārupes novada raksturojošā iezīme. Mārupes novadam piemīt drosmē ne tikai uzsākt, bet arī neatlaidīgi turpināt attīstīt savas ieceres, iet līdzī laikam un domāt vairākus soļus uz priekšu. Novads ar savu jaudu aizrauj arī tās iedzīvotājus un viesus, lai kopā veidotu un piedzīvotu labāko Mārupes novadu.



GRAFISKĀ IDENTITĀTE



15 LOGOTIPS

PAMATLOGOTIPS

Šis ir Mārupes novada pamatlogo. To veido novada ģērboņa simbols – Pupuķis. Putna siluets, iemieso novada vērtības – izaugsmi, jaudu un ģimeniskumu.

Latvijā pupuķis ir reti sastopams, bet Mārupes novadā redzams bieži, simbolizējot novadu kā unikālu vietu Latvijas kontekstā.

Putns atainots kustībā – ar pavērtu spārnu, atainojot novada atvērtību un enerģiju izaugsmei. Knābī atainota oga kā simbols darba augļiem un plaukstošajai novada biznesa industrijai.

Grafiskajos materiālos ir pieļaujams logo simbolu lietot atsevišķi no teksta.



**MĀRUPES
NOVADS**

SEKUNDĀRAIS LOGOTIPS

Šis ir Mārupes novada zīmola sekundārais logo. Tas izmantojams vertikālas vai centrālas kompozīcijas materiālos – gadījumos, kuros nepieciešams nodrošināt optimālu logotipa lasāmību.

Visas grafisko elementu savstarpējās attiecības ir stingri definētas, attālumus starp elementiem mainīt nedrīkst.



**MĀRUPES
NOVADS**

MINIMĀLAIS BRĪVAIS LAUKUMS AP LOGOTIPU

Minimālais brīvais laukums ap logotipu ir zona, kurā nedrīkst atrasties identitātei nepiederoši elementi, piemēram, blakus esoši logotipi. Minimālais brīvais laukums norāda arī reklāmas materiāla formāta malas.



X

x=



MINIMĀLAIS BRĪVAIS LAUKUMS AP LOGOTIPU

Minimālais brīvais laukums ap logotipu ir zona, kurā nedrīkst atrasties identitātei nepiederoši elementi, piemēram, blakus esoši logotipi. Minimālais brīvais laukums norāda arī reklāmas materiāla formāta malas.



X

x=



MINIMĀLAIS LOGOTIPA IZMĒRS

Lai logotips būtu viegli atpazīstams, salasāms un saprotams, vienmēr nepieciešams pārliecināties, ka logotips netiek lietots mazāks kā norādītajos izmēros. Norādītais izmērs attiecināms gan uz digitāliem, gan drukātiem materiāliem.

27 mm/ 80 px



7 mm/ 16 px



LIETOJUMS AR 3. PUŠU LOGOTIPIEM

Lai nodrošinātu optimālu logotipa lasāmību, gadījumos, kuros nepieciešams izvietot kopā ar ārējo pušu logotipiem, aicinām ievērot definētās minimālās atstarpes.

Minimālā atstarpe ir vienāda ar kvadrāta platumu no logo simbola.



LIETOJUMS AR NOVADU SAISTĪTIEM LOGOTIPIEM

Lai nodrošinātu optimālu logotipa lasāmību, gadījumos, kuros nepieciešams izvietot kopā ar novadu saistītiem logotipiem, aicinām ievērot definētās minimālās atstarpes.

Minimālā atstarpe ir vienāda ar kvadrāta platumu no logo teksta augstuma.



NEPAREIZS LOGOTIPA LIETOJUMS

Lai Mārupes novada zīmols saglabātu atpazīstamību un tiktu lietots konsekventi visos materiālos, nepieciešams pārliecināties, ka logotips netiek lietots nepareizi – kā redzams visos šeit norādītajos piemēros.



Neizmanto krāsu pāreju



Logo nelietot zīmolam nepiederošās krāsās krāsās



Pupuļa knābī esošo augli nekrāsot citās krāsās



Nevariēt ar logo simbola un teksta krāsām



Nelietot logo ar kontūrējumu



Pupuļa knābī esošo augli neiemainīt pret kādu citu objektu



Nesaspīst logo



Logo nedrīkst novietot slīpi



Nemainīt logo attālumus starp burtiem

LOGOTIPS SOCIĀLO MEDIJU PROFILA BILDĒS

Logo simbola izmantošana uz kvadrāta vai apļa iespējama tikai digitālajā vidē, lietojot to kā ikonu sociālajos medijos.





25
ZĪMOLA
KRĀSAS

MĀRUPES NOVADA PAMATKRĀSAS

Mārupes krāsu palete sastāv no divām pamatkrāsām – Debesu zilas un Zemes zaļas. Zilā krāsa simbolizē inovācijas, attīstību, uzņēmējdarbību un iespēju lidojumu, kamēr zaļā krāsa pārstāv dabu, stabilitāti, ģimeniskumu un atvērtību.

Zīmola pārējo krāsu palete ir veidota, iedvesmojoties no Mārupes novada raksturīgajām ainavām un īpašībām.

Debesu zils

PANTONE 2717 C
RGB 185 | 210 | 255
CMYK 30 | 15 | 0 | 0

Zemes zaļš

PANTONE 371 C
RGB 75 | 90 | 35
CMYK 40 | 0 | 90 | 70

MĀRUPES NOVADA KRĀSU PALETE

Mārupes krāsu palete sastāv no divām pamatkrāsām – Debesu zilas un Zemes zaļas. Zilā krāsa simbolizē inovācijas, attīstību, uzņēmējdarbību un iespēju lidojumu, kamēr zaļā krāsa pārstāv dabu, stabilitāti, ģimeniskumu un atvērtību.

Zīmola pārējo krāsu paleti ir veidota, iedvesmojoties no Mārupes novada raksturīgajām ainavām un īpašībām.

Debesu zils

PANTONE 2717 C
RGB 185 | 210 | 255
CMYK 30 | 15 | 0 | 0

Zemes zaļš

PANTONE 371 C
RGB 75 | 90 | 35
CMYK 40 | 0 | 90 | 70

Rododendru sārts

PANTONE 2562 C
RGB 230 | 150 | 245
CMYK 15 | 50 | 0 | 0



Saules dzeltens

RGB 250 | 255 | 115
PANTONE 386 C
CMYK 7 | 0 | 68 | 0



Latviski violets

RGB 85 | 35 | 65
PANTONE 511 C
CMYK 70 | 100 | 67 | 0



Pupuķa oranžs

RGB 255 | 125 | 70
PANTONE 164 C
CMYK 0 | 62 | 75 | 0



Ķērpju zaļš

RGB 105 | 140 | 125
PANTONE 5555 C
CMYK 65 | 35 | 53 | 0



Meža zaļš

RGB 45 | 60 | 35
PANTONE 2410 C
CMYK 45 | 0 | 70 | 83



Vakara zils

RGB 125 | 130 | 190
PANTONE 271 C
CMYK 60 | 50 | 0 | 0



Purva dzeltens

RGB 215 | 150 | 0
PANTONE 7409 C
CMYK 0 | 37 | 95 | 15




Mārupes tomātu sarkanais

RGB 255 | 66 | 26
PANTONE Bright Red C
CMYK 0 | 85 | 95 | 0



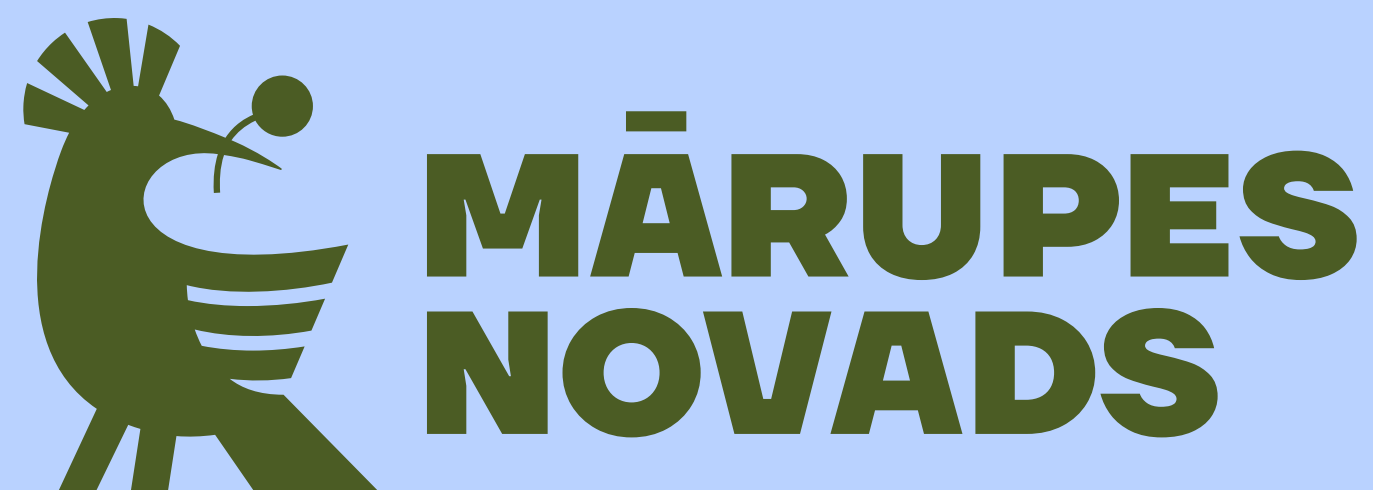
Mārupes gurķu zaļais

RGB 164 | 216 | 102
PANTONE 367 C
CMYK 42 | 0 | 75 | 0



LOGOTIPA KRĀSAS

Logotipa pamatkrāsas ir
Mārupes novada Debesu zils
un Zemes zaļš.



LOGOTIPA MONOHROMĀS VERSIJAS

Ja tehnisku ierobežojumu dēļ nav iespējams izmantot pilnkrāsu druku, ir jālieto Mārupes logo melnā vai baltā versija. Atkarībā no fona tumšuma, logotips ir jāizmanto tāds, lai kontrasts būtu pietiekami liels un tas būtu labi redzams.



LOGOTIPS UZ ZĪMOLAM NEDEFINĒTU KRĀSU FONĀ

Gadījumos, kad zīmola logotips ir jānovieto uz identitātei nedefinētām krāsām, tas ir lietojams monohromā versijā.





31

BURTVVEIDOLS

PRIMĀRAIS BURTVEIDOLS

Zīmola burtveidols Sora lieliski iemieso novada garu un vērtības. Sora ir moderns, un daudzpusīgs — gluži kā pats Mārupes novads.

Sora dinamiskās, spēcīgās un ģeometriskās formas, harmoniskais līdzsvars un salasāmība dažādos izmēros nodrošina nevainojamu lasīšanas pieredzi, līdzīgi kā Mārupes novadā sastopamais dabas skaistums un vides harmonija.

Fonts lejupielādējams
fonts.google.com/specimen/Sora

1.PAKĀPES
VIRSRĀKSTS

**SORA BOLD
VIRSRĀKSTIEM**

2.PAKĀPES
VIRSRĀKSTS

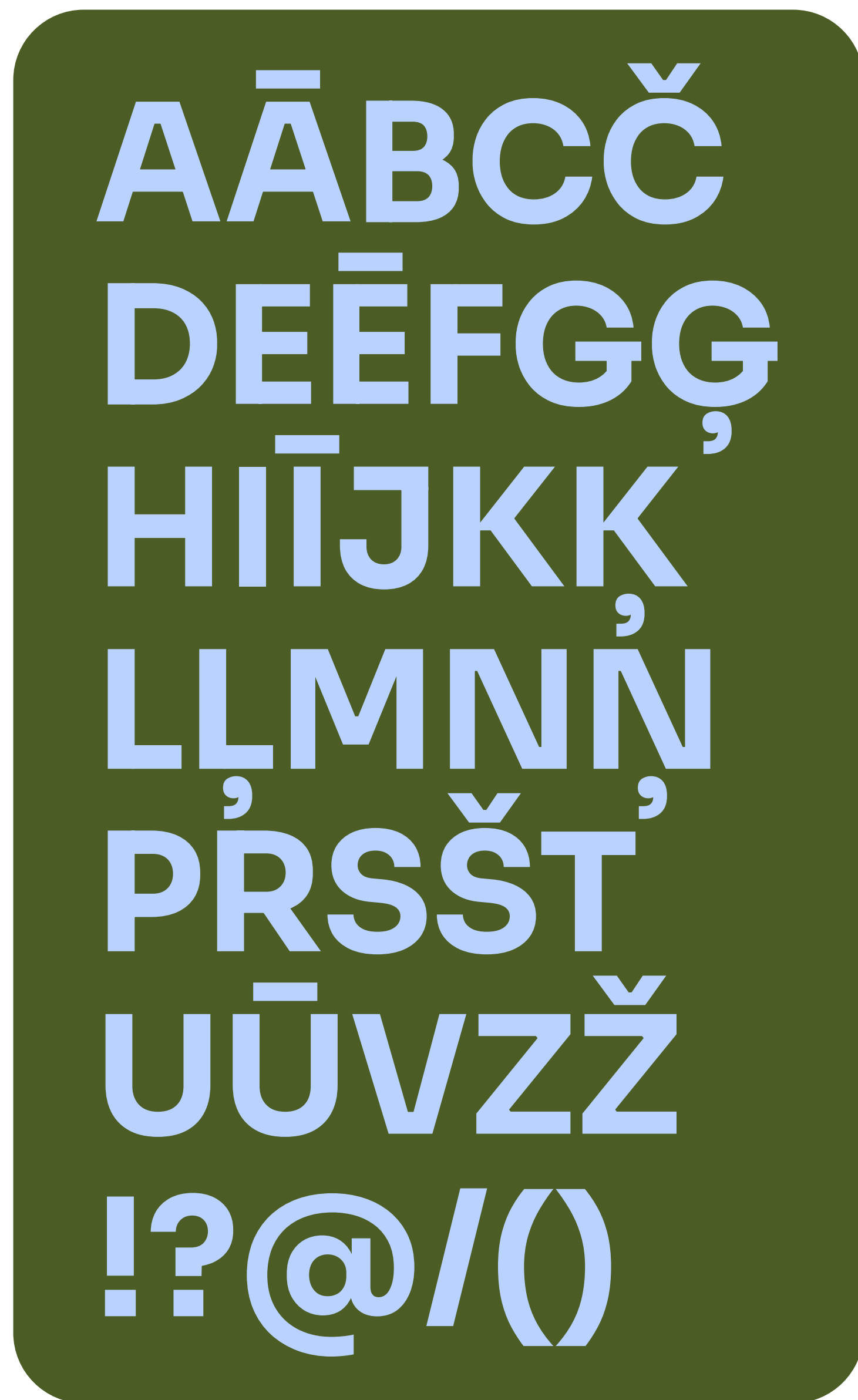
**SORA MEDIUM
UPPERCASE**

3.PAKĀPES
VIRSRĀKSTS

**Sora medium
sentence case**

PAMATTEKSTS

Sora regular.
Lietojot šo burtveidolu web vidē, vēlams izmantot 17 px lielu Sora regular izmēru un attālumu starp burtiem samazināt par -0,5%. Tas uzlabos lasāmību.





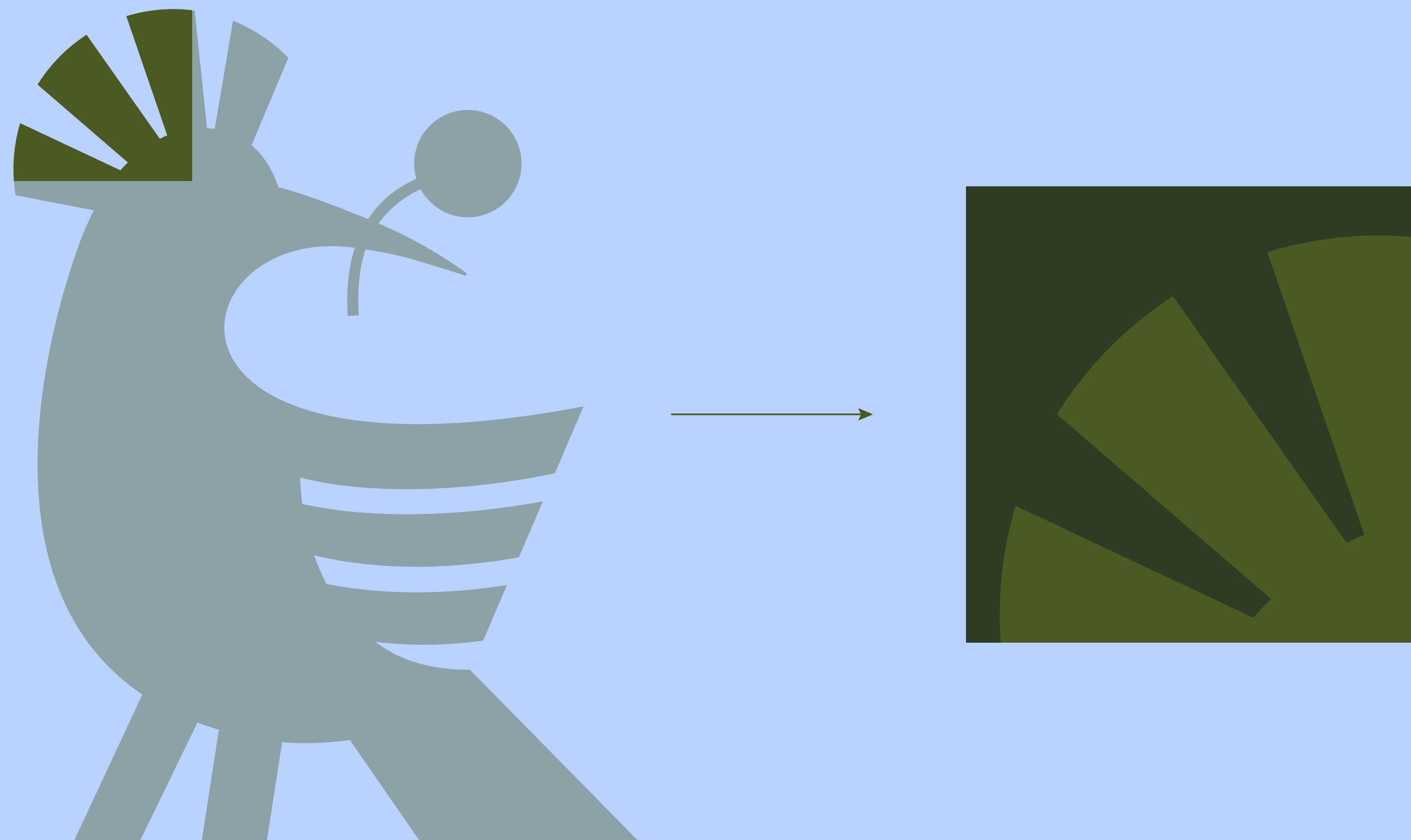
33

**GRAFISKIE
ELEMENTI**

GRAFISKO ELEMENTU VEIDOŠANAS PRINCIPI

Zīmola grafiskie elementi veidojami no logo simbola formu kadrējumiem.





Simbolu drīkst rotēt, palielināt, kadrēt un citādi manipulēt ar tā formu, lai iegūtu estētisku grafisko rakstu.




GRAFISKO ELEMENTU VEIDOŠANAS PRINCIPI

Zīmola grafiskie elementi veidojami no logo simbola formu kadrējumiem.

Simbolu drīkst rotēt, palielināt, kadrēt un citādi manipulēt ar tā formu, lai iegūtu estētisku grafisko rakstu.



GRAFISKĀ ELEMENTA PIEMĒRS






GRAFISKĀ ELEMENTA PIEMĒRS




GRAFISKĀ ELEMENTA PIEMĒRS

GRAFISKO ELEMENTU PIEMĒRI



**GRAFISKO
ELEMENTU
PIEMĒRI,
IZMANTOJOT
ZĪMOLA PALETI**



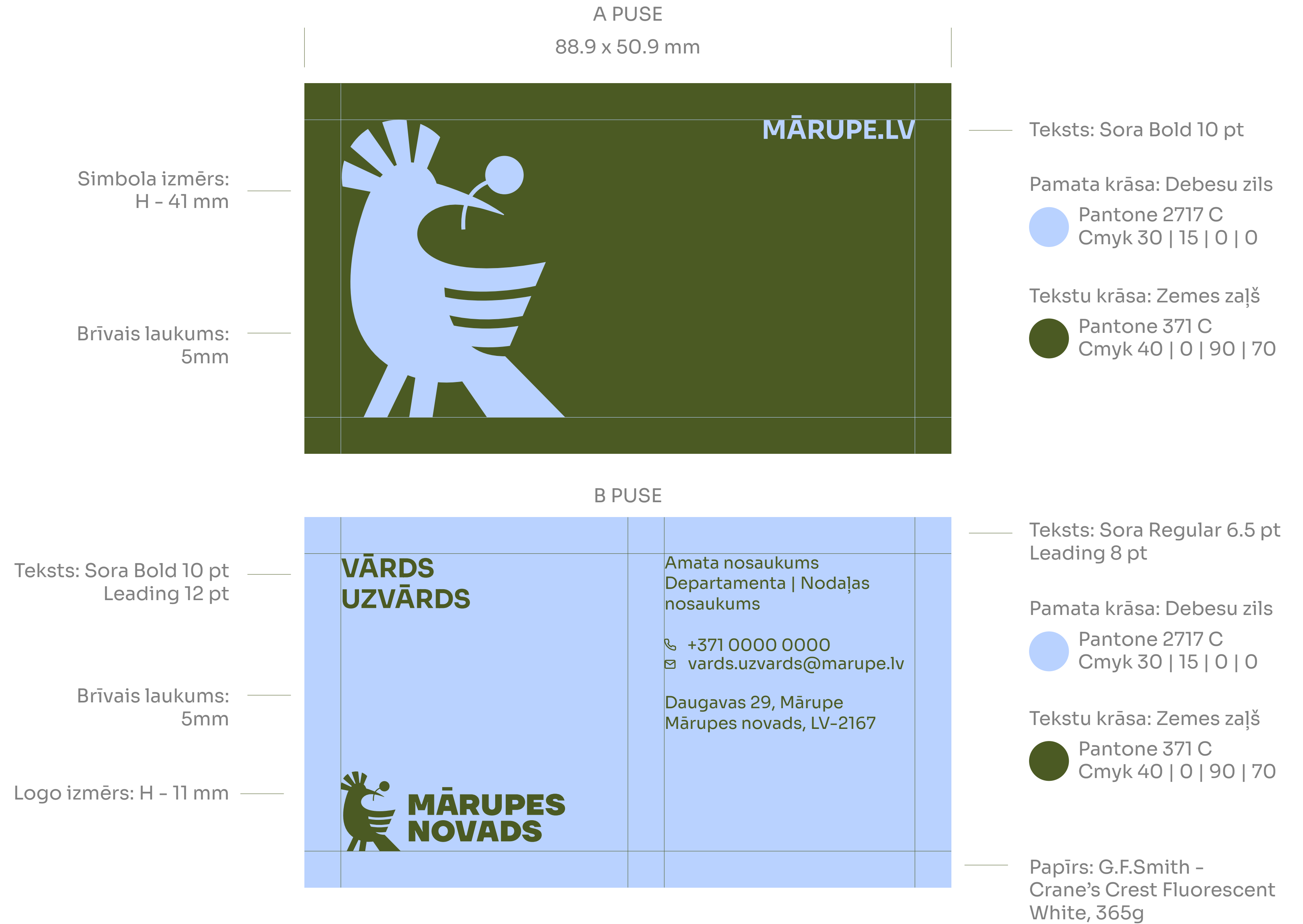


ZĪMOLA MATERIĀLI



42
KORPORA-
TĪVIE
MATERIĀLI

VIZĪTKARTES PARAUGS



VIZĪTKARTES PARAUGS

A PUSE
88.9 x 50.9 mm

Simbola izmērs:
H - 41 mm

Brīvais laukums:
5mm




Teksts: Sora Bold 10 pt

Pamata krāsa: Debesu zils

 Pantone 2717 C
Cmyk 30 | 15 | 0 | 0

Tekstu krāsa: Zemes zaļš

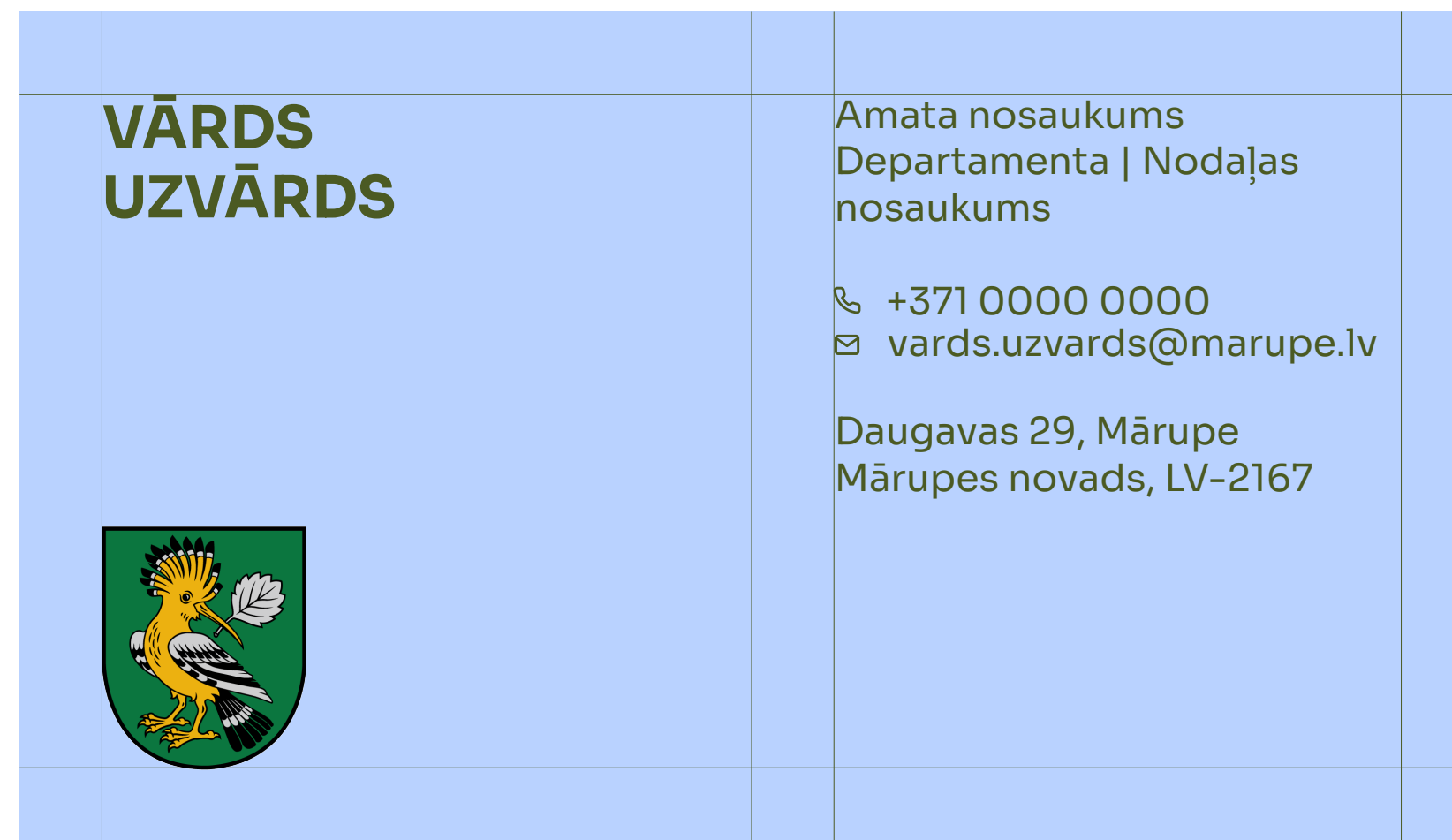
 Pantone 371 C
Cmyk 40 | 0 | 90 | 70

B PUSE

Teksts: Sora Bold 10 pt
Leading 12 pt


Brīvais laukums:
5mm

Logo izmērs: H - 11 mm




Teksts: Sora Regular 6.5 pt
Leading 8 pt

Pamata krāsa: Debesu zils

 Pantone 2717 C
Cmyk 30 | 15 | 0 | 0

Tekstu krāsa: Zemes zaļš

 Pantone 371 C
Cmyk 40 | 0 | 90 | 70

Papīrs: G.F.Smith -
Crane's Crest Fluorescent
White, 365g

DIGITĀLĀ VIZĪTKARTE

Logo izmērs: h-170px

Sora Bold 74 pt
Leading 72 pt

Sora Regular 48 pt
Leading 60 pt

Brīvais laukums: 110 px



Izmērs: 1080x1920 px

Pamata krāsa: Debesu zils

● Rgb 185 | 210 | 255
Hex B9D2FF

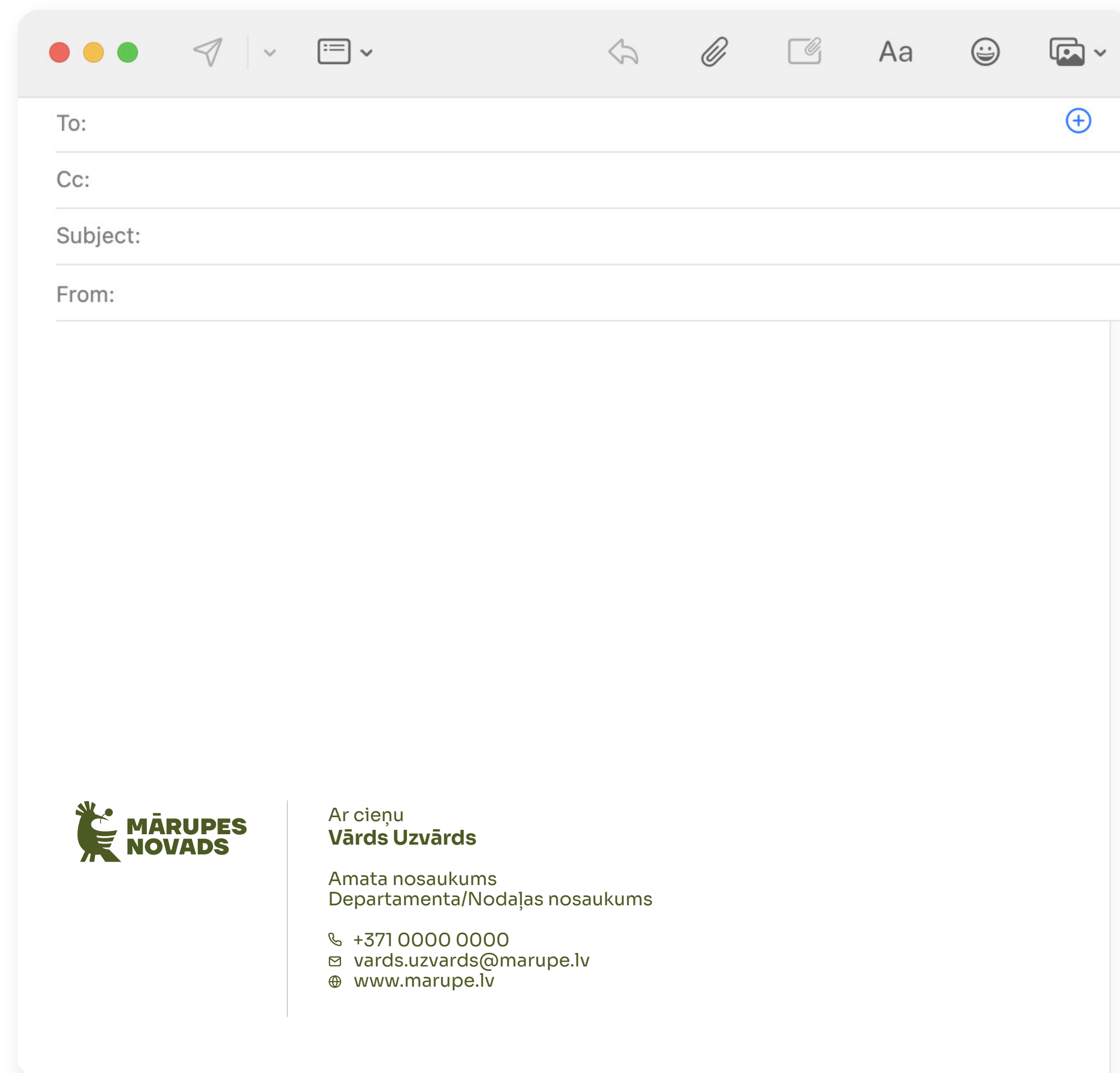
Tekstu krāsa: Zemes zaļš

● Rgb 75 | 90 | 35
Hex 4B5A23

E-PASTA PARAKSTA UZBŪVE



E-PASTA PARAKSTA PIEMĒRS



The image shows a screenshot of an email client window. The window has a title bar with standard OS window controls (red, yellow, green buttons) and a toolbar with icons for back, forward, attachments, text formatting (Aa), emojis, and images. The email header fields are visible: To: (with a plus icon), Cc:, Subject:, and From:.

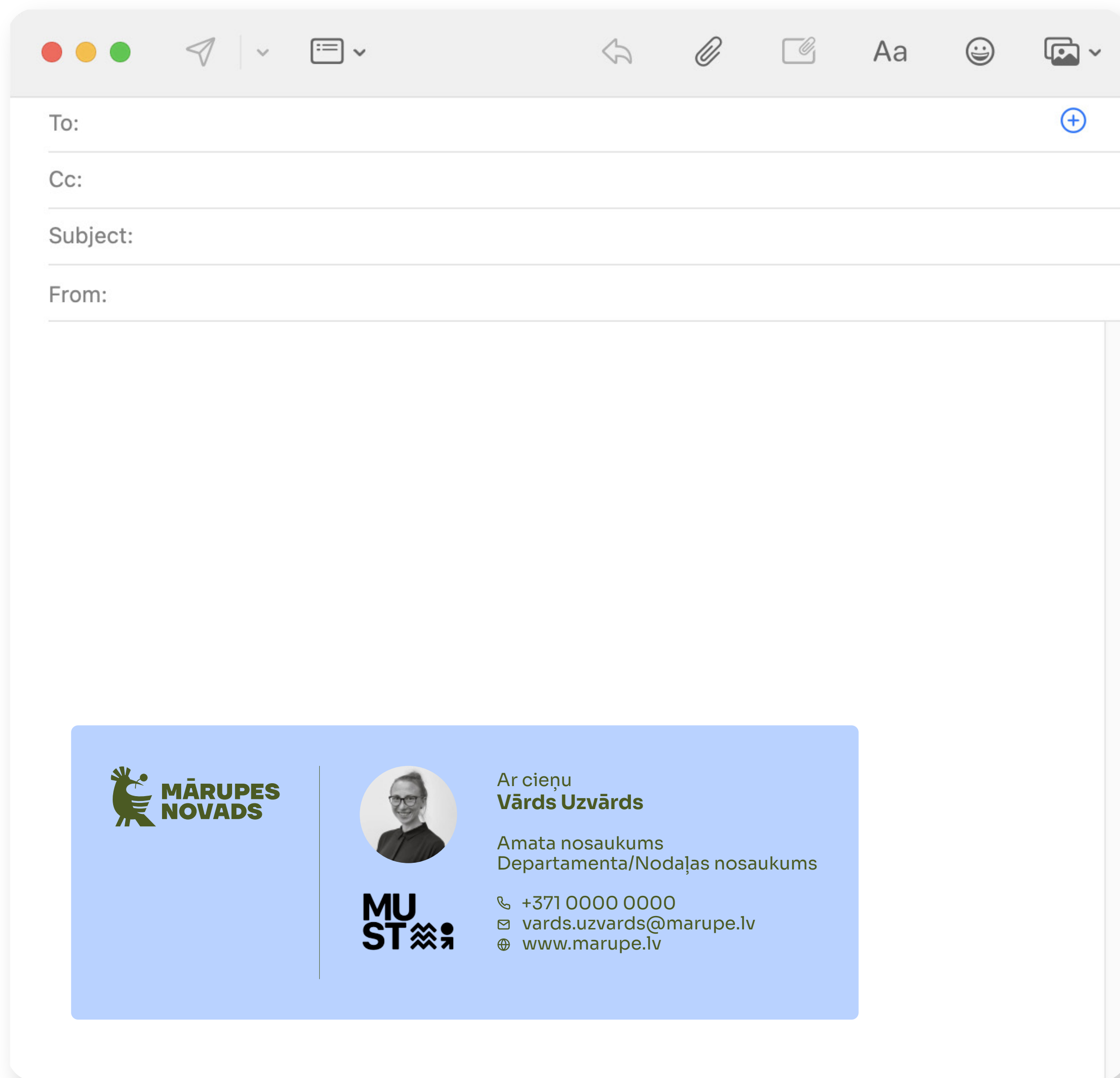
The signature block is located at the bottom of the email body and consists of two columns:

- Left column:** The logo of Mārupes Novads, which features a stylized green figure of a person with arms raised, next to the text "MĀRUPES NOVADS" in a bold, sans-serif font.
- Right column:** Contact information for "Ar cieņu Vārds Uzvārds". It includes:
 - Amata nosaukums
 - Departamenta/Nodaļas nosaukums
 - Phone icon: +371 0000 0000
 - Email icon: vards.uzvards@marupe.lv
 - Website icon: www.marupe.lv

E-PASTA PARAKSTA UZBŪVE



E-PASTA PARAKSTA PIEMĒRS



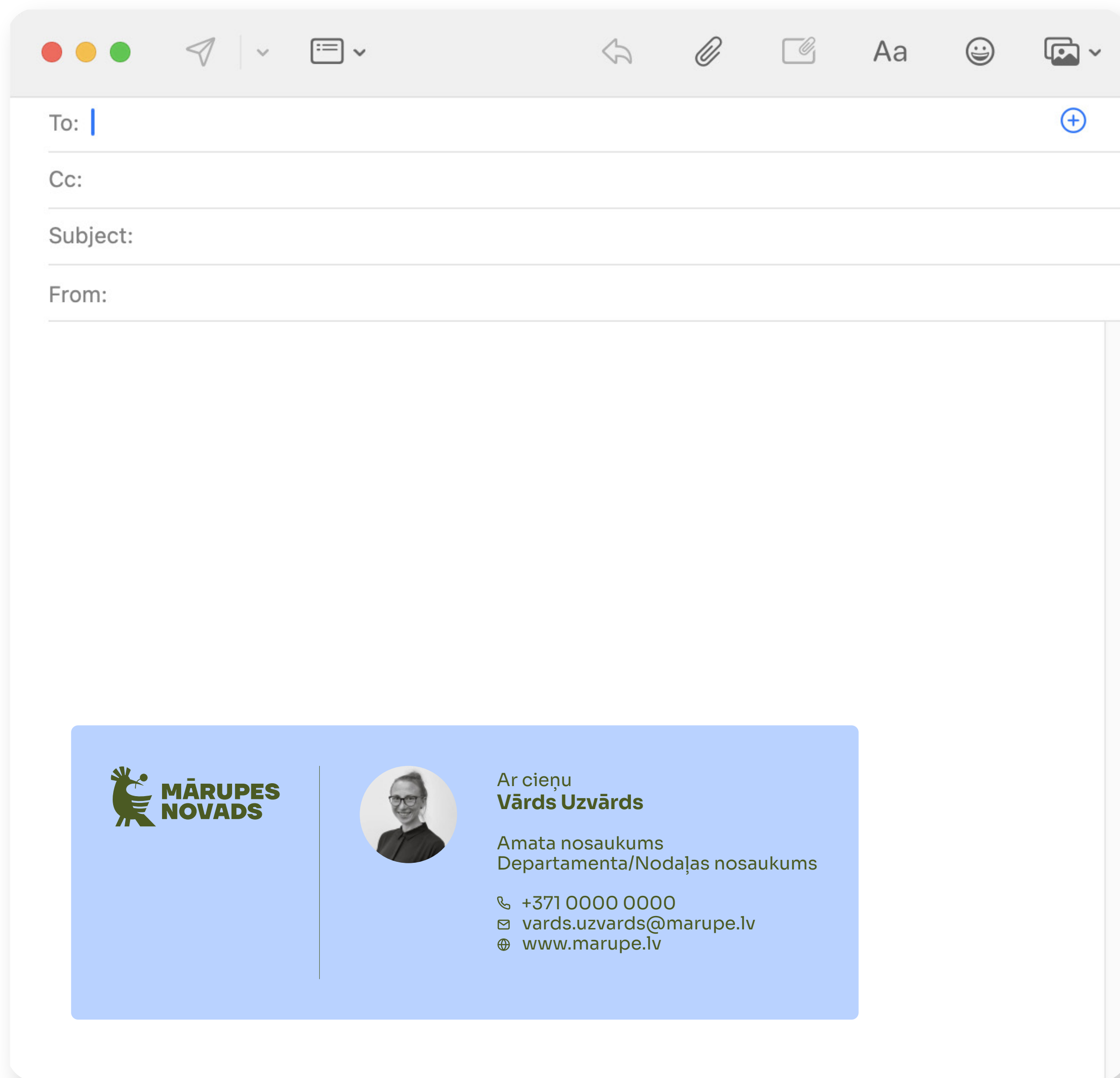
The image shows a screenshot of an email client interface. The top bar contains standard window controls (red, yellow, green buttons) and various icons for navigation and actions (back, forward, search, etc.). Below the top bar, the email header fields are visible: "To:", "Cc:", "Subject:", and "From:". The main body of the email is mostly blank, with a signature block at the bottom. The signature block is a light blue rectangle containing the following information:

- MĀRUPES NOVADS** logo (a stylized bird or creature).
- A circular profile picture of a woman with glasses.
- MU ST** logo (with a stylized building icon).
- Ar cieņu**
Vārds Uzvārds
- Amata nosaukums
Departamenta/Nodaļas nosaukums
- +371 0000 0000
- vards.uzvards@marupe.lv
- www.marupe.lv


E-PASTA PARAKSTA UZBŪVE




E-PASTA PARAKSTA PIEMĒRS



The image shows a screenshot of an email client interface. At the top, there is a toolbar with icons for red, yellow, and green window controls, a paper plane icon, a dropdown arrow, a list icon, another dropdown arrow, a reply icon, a paperclip icon, a document icon, the text 'Aa', a smiley face icon, and a photo icon. Below the toolbar, the email header fields are visible: 'To: |' with a blue plus icon on the right, 'Cc:', 'Subject:', and 'From:'. The main body of the email is empty. At the bottom, there is a blue signature block with the following content:

 **MĀRUPES
NOVADS**

 **Ar cieņu
Vārds Uzvārds**

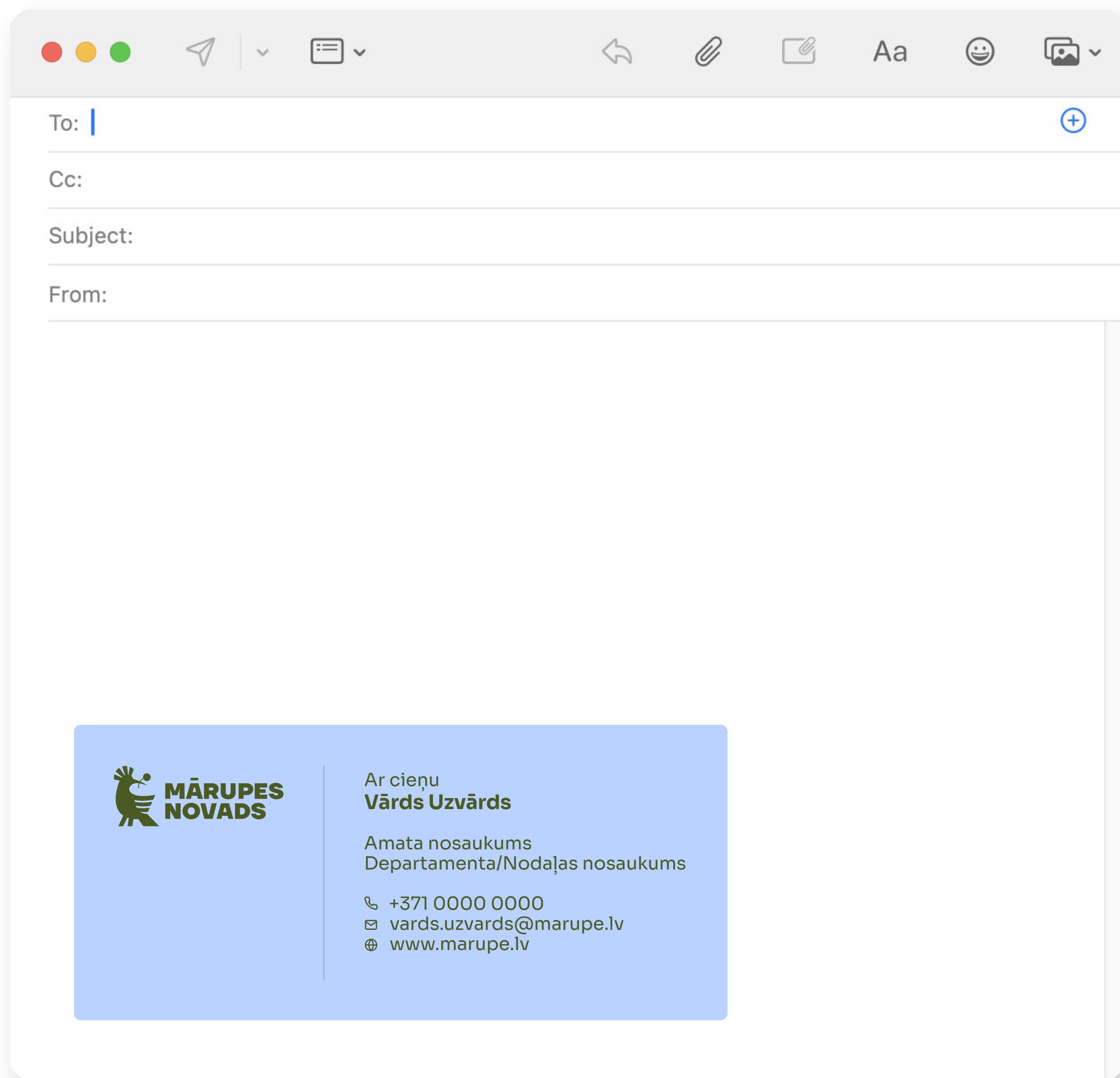
Amata nosaukums
Departamenta/Nodaļas nosaukums

+371 0000 0000
vards.uzvards@marupe.lv
www.marupe.lv


E-PASTA PARAKSTA UZBŪVE



E-PASTA PARAKSTA PIEMĒRS



The image shows a screenshot of an email client interface. At the top, there is a toolbar with various icons: a red, yellow, and green window control button, a paper plane icon, a dropdown arrow, a list icon, a dropdown arrow, a reply icon, a paperclip icon, a document icon, the text 'Aa', a smiley face icon, and a photo icon. Below the toolbar, the email header fields are visible: 'To: |' with a plus icon on the right, 'Cc:', 'Subject:', and 'From:'. The main body of the email is empty. At the bottom, there is a blue signature block with the following content:

 **MĀRUPES
NOVADS**

Ar cieņu
Vārds Uzvārds

Amata nosaukums
Departamenta/Nodaļas nosaukums

+371 0000 0000
vards.uzvards@marupe.lv
www.marupe.lv

APLOKSNES C4

C4 aploksnes piemērs
ar iestrādātu sūtītāja adresi.

Sora Medium 11 pt
Leading 13 pt

MĀRUPES NOVADA PAŠVALDĪBA
DAUGAVAS 29, MĀRUPE
MĀRUPES NOVADS, LV-2167
LATVIJA

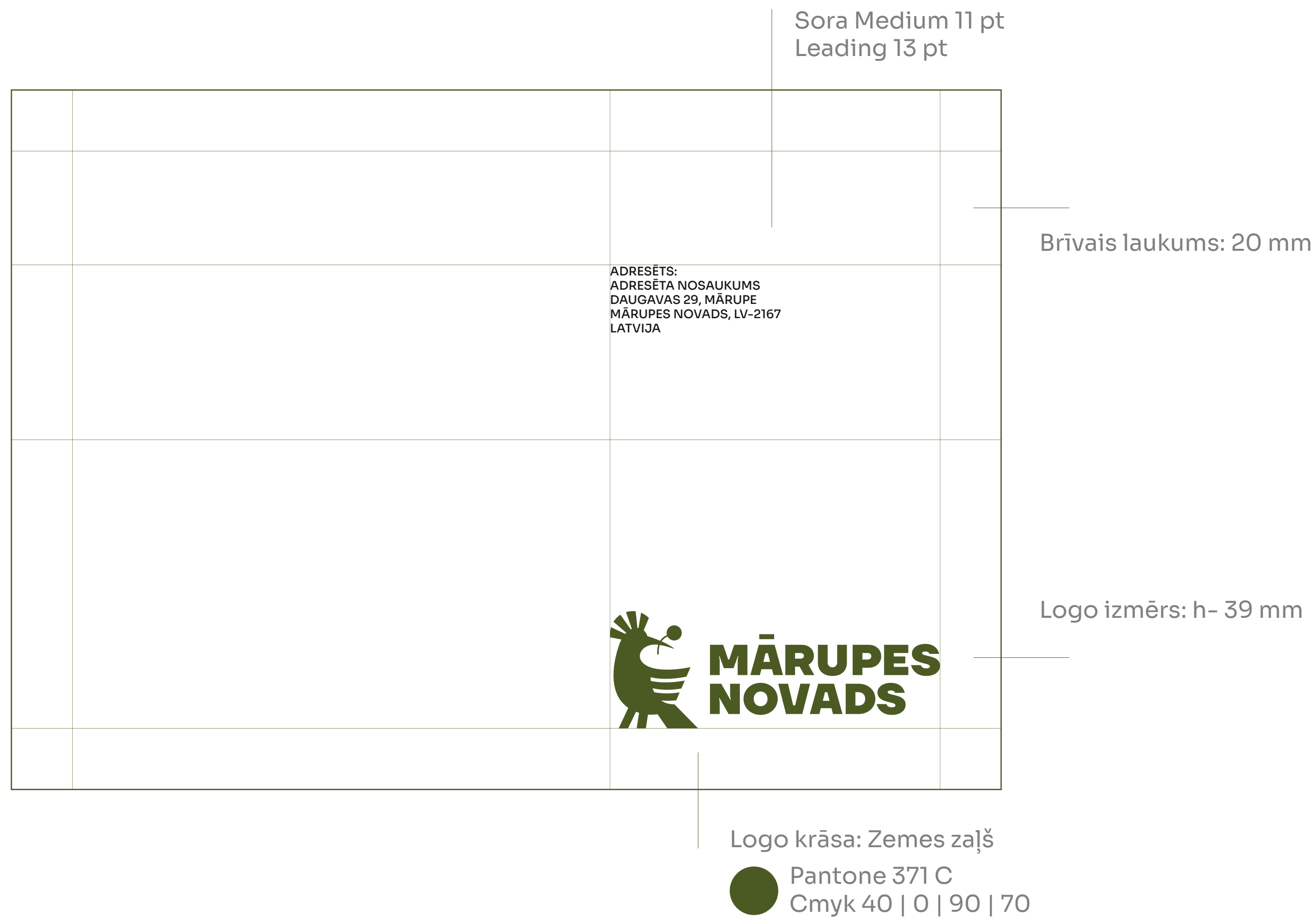
Brīvais laukums: 20 mm

Logo izmērs: h- 39 mm



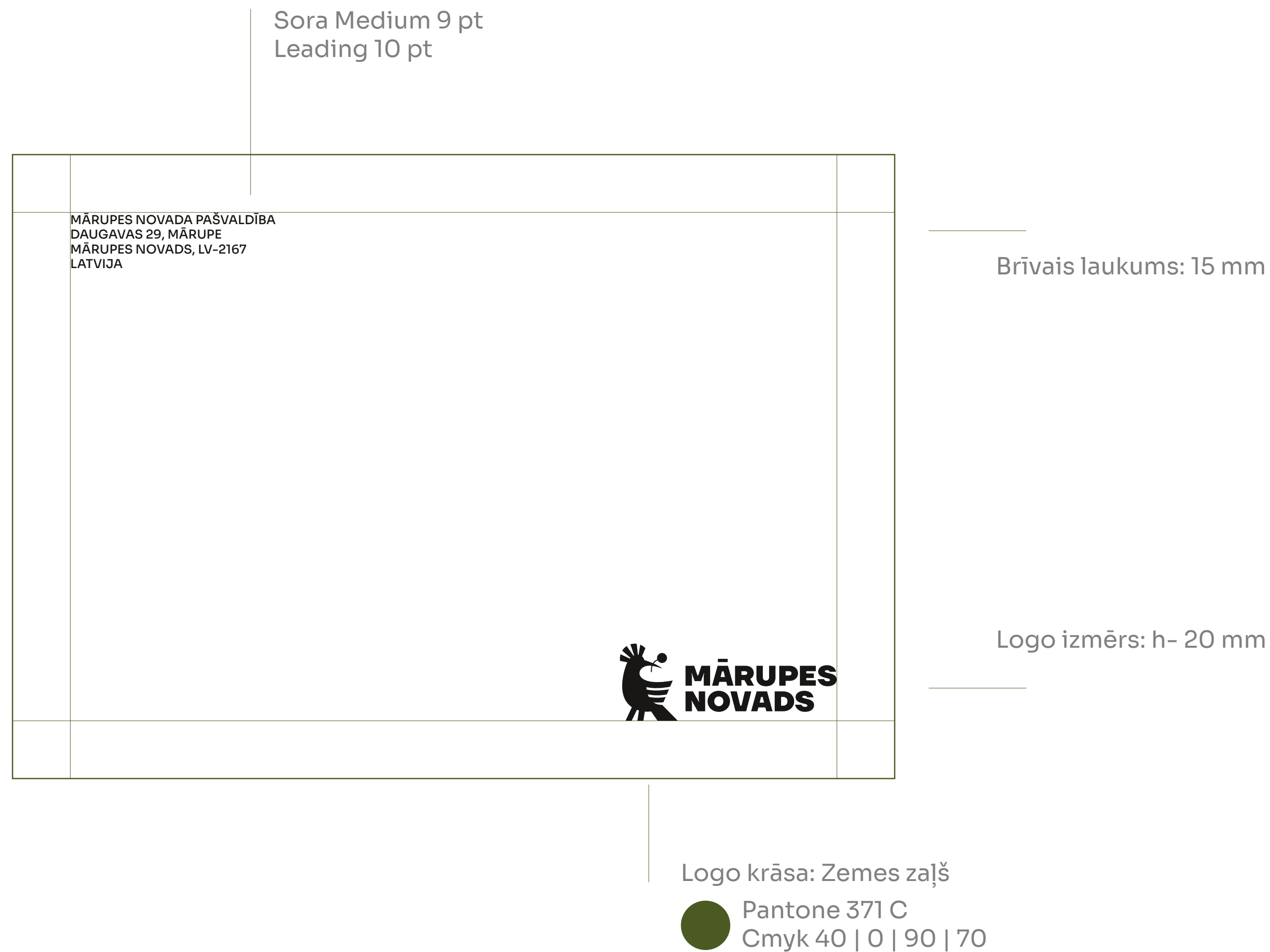
APLOKSNES C4

C4 aploksnis piemērs
ar vietu saņēmēja adresei.



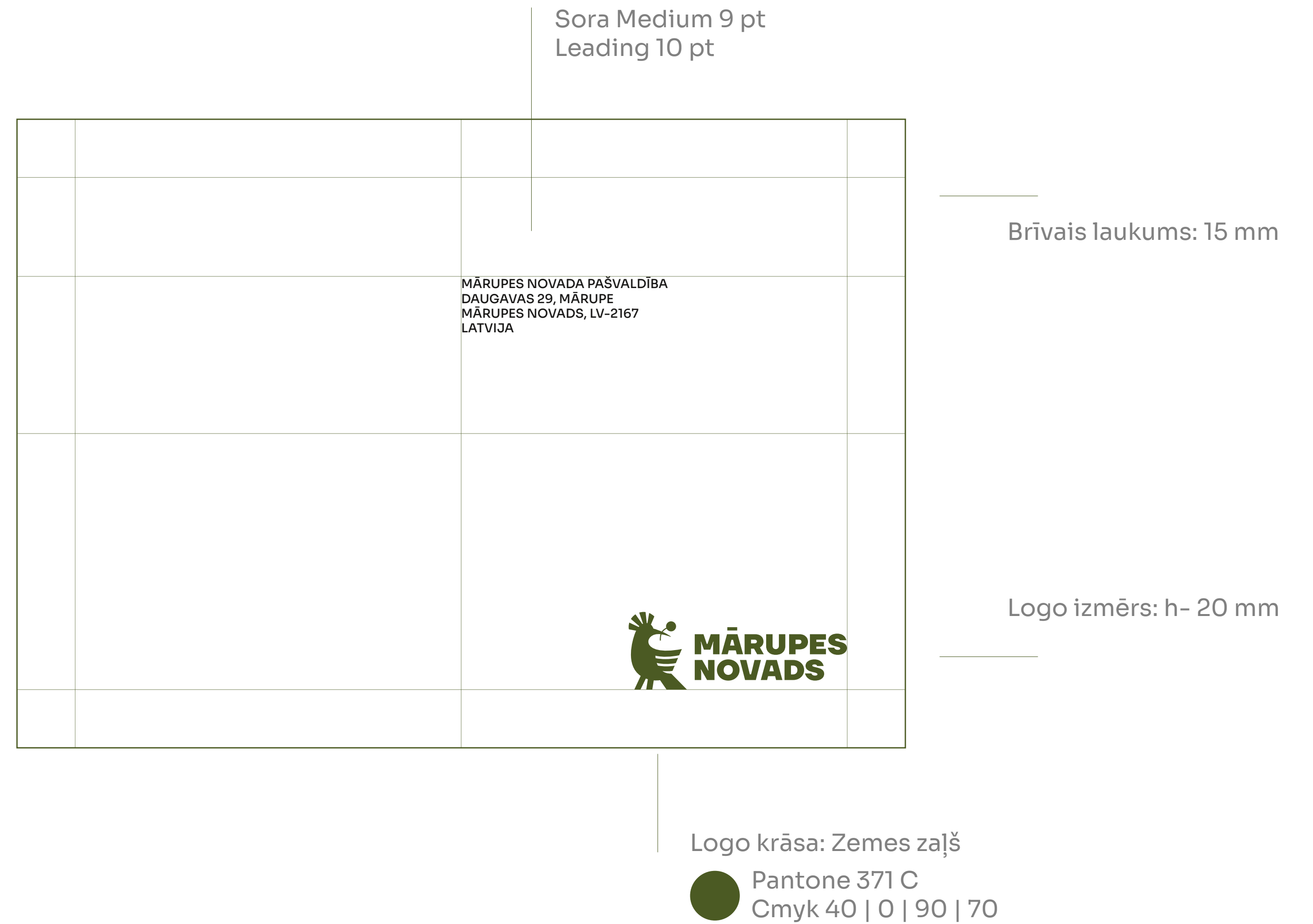
APLOKSNES C5

C5 aploksnes piemērs
ar iestrādātu sūtītāja adresi.




APLOKSNES C5

C5 aploksnis piemērs
ar vietu saņēmēja adresei.




APLOKSNES C65

C65 aploksnes piemērs
ar iestrādātu sūtītāja adresi.



APLOKSNES C65

C65 aploksnes piemērs
ar vietu saņēmēja adresei.



APLOKSNES ĪPAŠIEM GADĪJUMIEM C65



Logo izmērs: h- 16 mm



Logo simbols
- embosā

Krāsas: Zemes zaļš
● Pantone 371 C
Cmyk 40 | 0 | 90 | 70

Debesu zils
● Pantone 2717 C
Cmyk 30 | 15 | 0 | 0

Logo embosā



61


PPT

VADLĪNIJAS

IERAKSTU VEIDOŠANAS VADLĪNIJAS

Vadlīnijās definēti satura izvietojuma pamatprincipi.

Prezentācijā izmantojams zīmola fonts Sora un definētā zīmola krāsu palete.

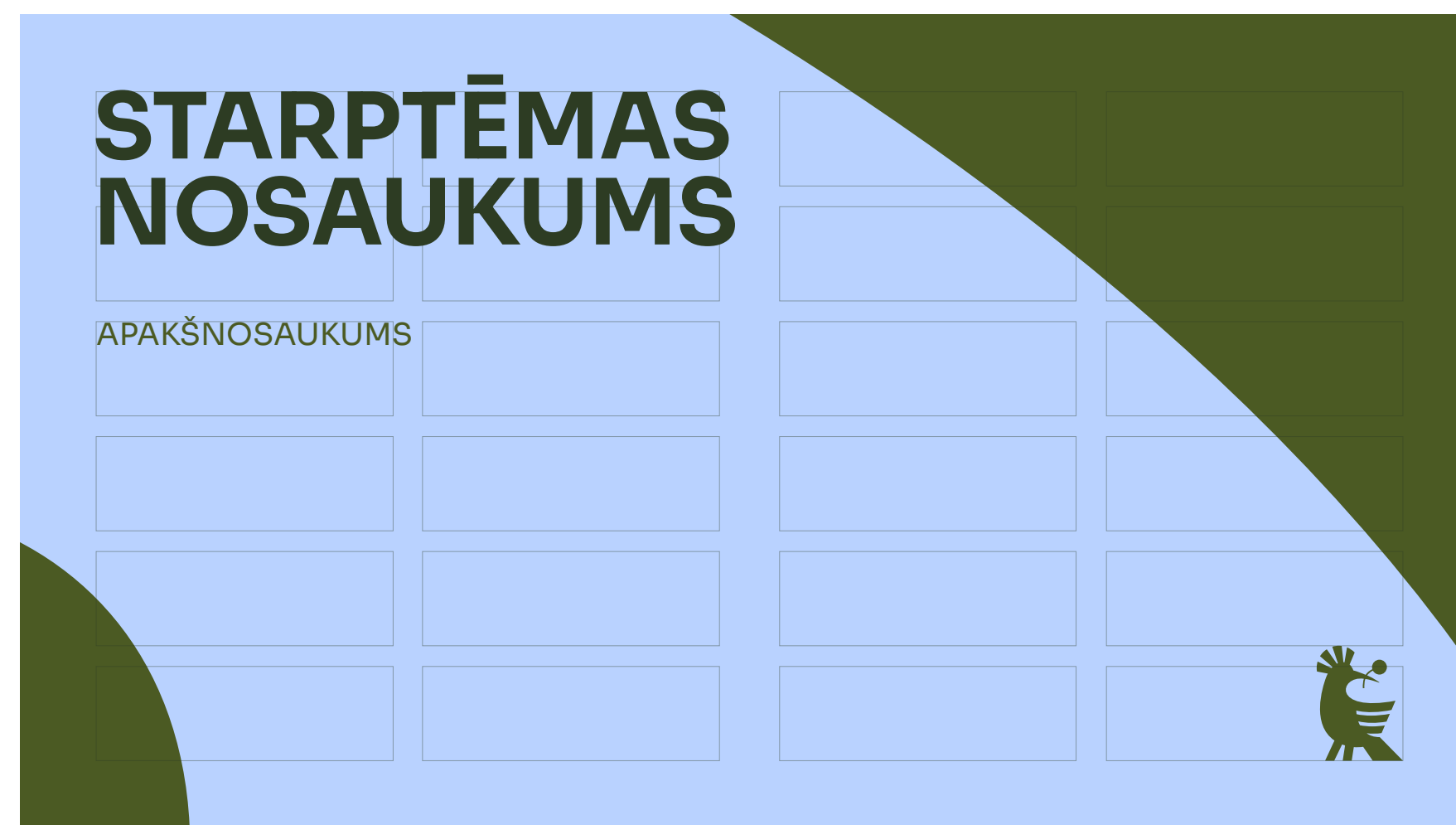


IEVADA SLAIDI

Logo slaidis


Ievada slaidis
ar nosaukumuIevada slaidis
ar nosaukumu
un logo simbolu
vai grafisku
elementu

STARPTĒMU SLAIDI



TEKSTU SLAIDI

Tēmas nosaukums



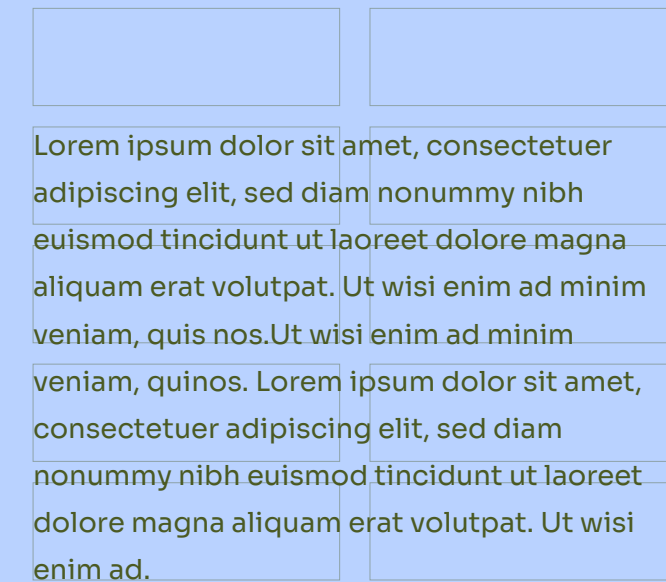
Lorem ipsum dolor sit amet, consectetur adipiscing elit, sed diam nonummy nibh euismod tincidunt ut laoreet dolore magna aliquam erat volutpat. Ut wisi enim ad minim veniam, quis nos. Ut wisi enim ad minim veniam, quinos. Lorem ipsum dolor sit amet, consectetur adipiscing elit, sed diam nonummy nibh euismod tincidunt ut laoreet dolore magna aliquam erat volutpat. Ut wisi enim ad.

Tēmas nosaukums

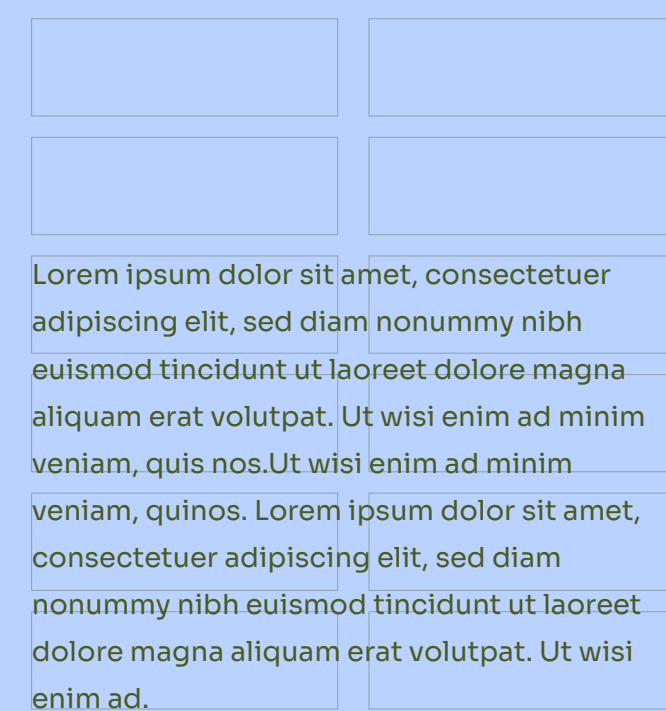


Lorem ipsum dolor sit amet, consectetur adipiscing elit, sed diam nonummy nibh euismod tincidunt ut laoreet dolore magna aliquam erat volutpat. Ut wisi enim ad minim veniam, quis nos. Ut wisi enim ad minim veniam, quinos. Lorem ipsum dolor sit amet, consectetur adipiscing elit, sed diam nonummy nibh euismod tincidunt ut laoreet dolore magna aliquam erat volutpat. Ut wisi enim ad.

Tēmas nosaukums

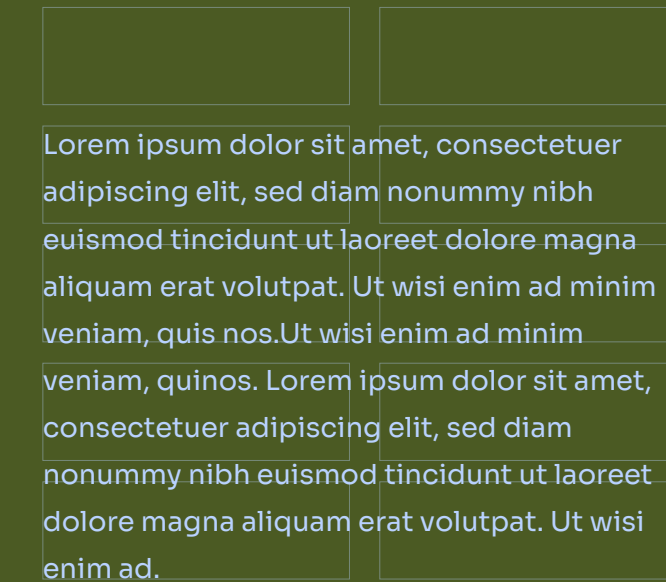


Lorem ipsum dolor sit amet, consectetur adipiscing elit, sed diam nonummy nibh euismod tincidunt ut laoreet dolore magna aliquam erat volutpat. Ut wisi enim ad minim veniam, quis nos. Ut wisi enim ad minim veniam, quinos. Lorem ipsum dolor sit amet, consectetur adipiscing elit, sed diam nonummy nibh euismod tincidunt ut laoreet dolore magna aliquam erat volutpat. Ut wisi enim ad.

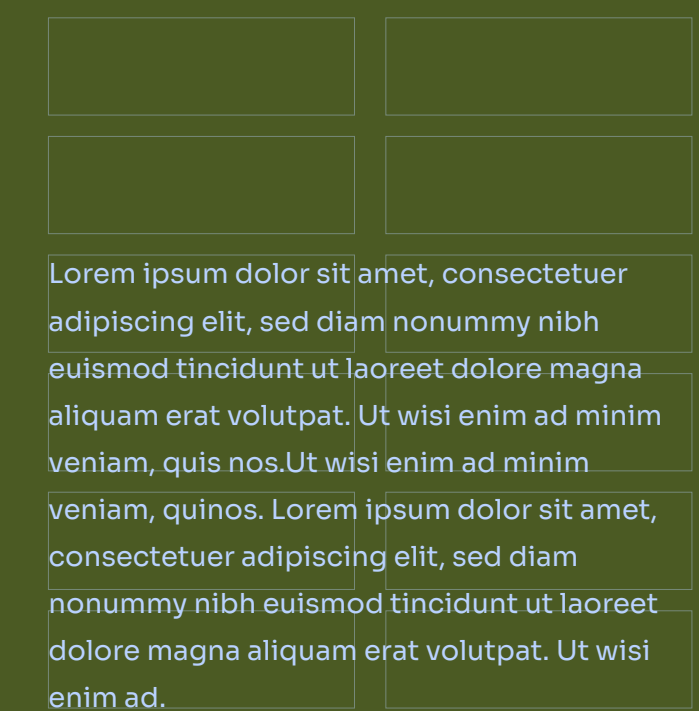


Lorem ipsum dolor sit amet, consectetur adipiscing elit, sed diam nonummy nibh euismod tincidunt ut laoreet dolore magna aliquam erat volutpat. Ut wisi enim ad minim veniam, quis nos. Ut wisi enim ad minim veniam, quinos. Lorem ipsum dolor sit amet, consectetur adipiscing elit, sed diam nonummy nibh euismod tincidunt ut laoreet dolore magna aliquam erat volutpat. Ut wisi enim ad.

Tēmas nosaukums



Lorem ipsum dolor sit amet, consectetur adipiscing elit, sed diam nonummy nibh euismod tincidunt ut laoreet dolore magna aliquam erat volutpat. Ut wisi enim ad minim veniam, quis nos. Ut wisi enim ad minim veniam, quinos. Lorem ipsum dolor sit amet, consectetur adipiscing elit, sed diam nonummy nibh euismod tincidunt ut laoreet dolore magna aliquam erat volutpat. Ut wisi enim ad.



Lorem ipsum dolor sit amet, consectetur adipiscing elit, sed diam nonummy nibh euismod tincidunt ut laoreet dolore magna aliquam erat volutpat. Ut wisi enim ad minim veniam, quis nos. Ut wisi enim ad minim veniam, quinos. Lorem ipsum dolor sit amet, consectetur adipiscing elit, sed diam nonummy nibh euismod tincidunt ut laoreet dolore magna aliquam erat volutpat. Ut wisi enim ad.

TEKSTA + INFOGRAFIKU SLAIDI

25% Īss teksts par to,
kas ir šī kategorija

75% Īss teksts par to,
kas ir šī kategorija

Tēmas nosaukums divās rindās

- Īss fakts vai apraksts par nepieciešamo tēmu. Divos, trīs vai vairāk teikumos.
- Īss fakts vai apraksts par nepieciešamo tēmu. Divos, trīs vai vairāk teikumos.

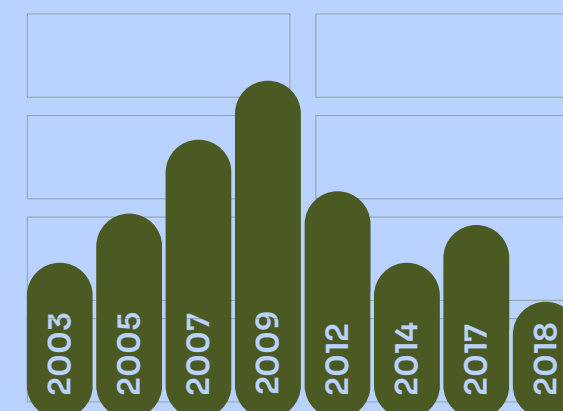
Tēmas nosaukums divās rindās

Apakšvirsraksts

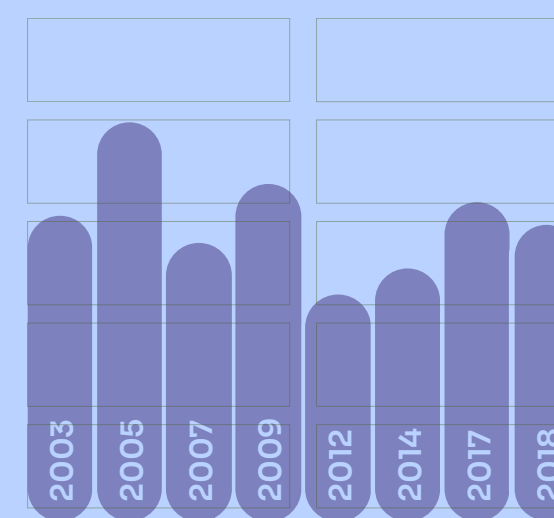
Lorem ipsum dolor sit amet, consectetur adipiscing elit, sed diam nonummy nibh euismod tincidunt ut laoreet dolore magna aliquam erat volutpat. Ut wisi enim ad minim veniam, quis nostrud Lorem ipsum dolor sit amet, consectetur adipiscing elit, sed diam nonummy nibh euismod tincidunt ut laoreet dolore magna aliquam erat volutpat. Ut wisi enim ad minim veniam, quis nostrud



Tēmas nosaukums divās rindās



GRAFIKA NOSAUKUMS



GRAFIKA NOSAUKUMS

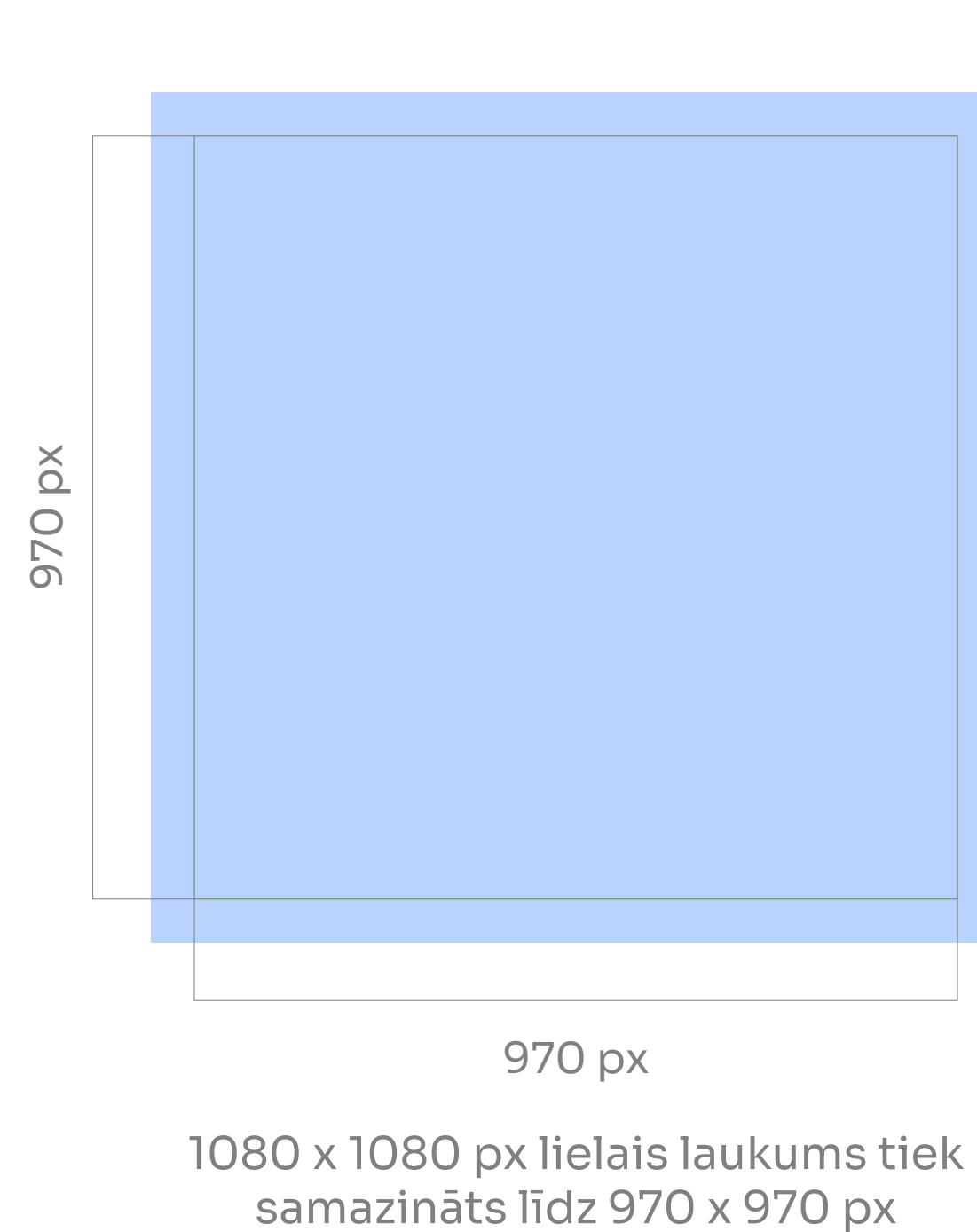



69
SOCIĀLO
TĪKLU
VADLĪNIJAS

PUBLIKĀCIJU VEIDOŠANAS VADLĪNIJAS

Lai atvieglotu ziņu izvietošanu dažādās sociālo mediju platformās Instagram, Facebook, LinkedIn, X (Twitter), tiek izmantots 1:1 proporcijas formāts.

Vadlīnijās noteikti satura izvietojuma pamatprincipi.



TEKSTA PUBLIKĀCIJU VEIDNES

Piemēri satura izvietošanai uz vienkāršas fona, bez attēliem un dekoratīviem elementiem.

Veidnes savstarpēji var tikt kombinētas un miksētas, izstrādājot karuseļa tipa publikāciju.

#TEIRDARBS

PII "Mārzemīte" aicina darbā

PIRMSSKOLAS IZGLĪTĪBAS SKOLOTĀJU

MARUPE.LV/SABIEDRIBA



IZSAKI VIEDOKLI

par saistošo
noteikumu projektiem

MARUPE@MARUPE.LV



ĪSĀS ZIŅAS

Līdz 12. jūlijam Babītes un Salas pagastu iedzīvotāji var pieteikties nolietoto elektroiekārtu, lielgabarīta un sadzīvē radušos bīstamo atkritumu bezmaksas nodošanai.

Aktuālā informācija
par investīciju
projektiem novadā



LIETOJUMA PIEMĒRI

#TEIRDARBS

PII "Mārzemīte" aicina darbā

PIRMSSKOLAS IZGLĪTĪBAS SKOLOTĀJU

MARUPE.LV/SABIEDRIBA



IZSAKI VIEDOKLI

par saistošo
noteikumu projektiem

MARUPE@MARUPE.LV



ĪSĀS ZIŅAS

Līdz 12. jūlijam Babītes un Salas pagastu iedzīvotāji var pieteikties nolietoto elektroiekārtu, lielgabarīta un sadzīvē radušos bīstamo atkritumu bezmaksas nodošanai.

Aktuālā informācija
par investīciju
projektiem novadā


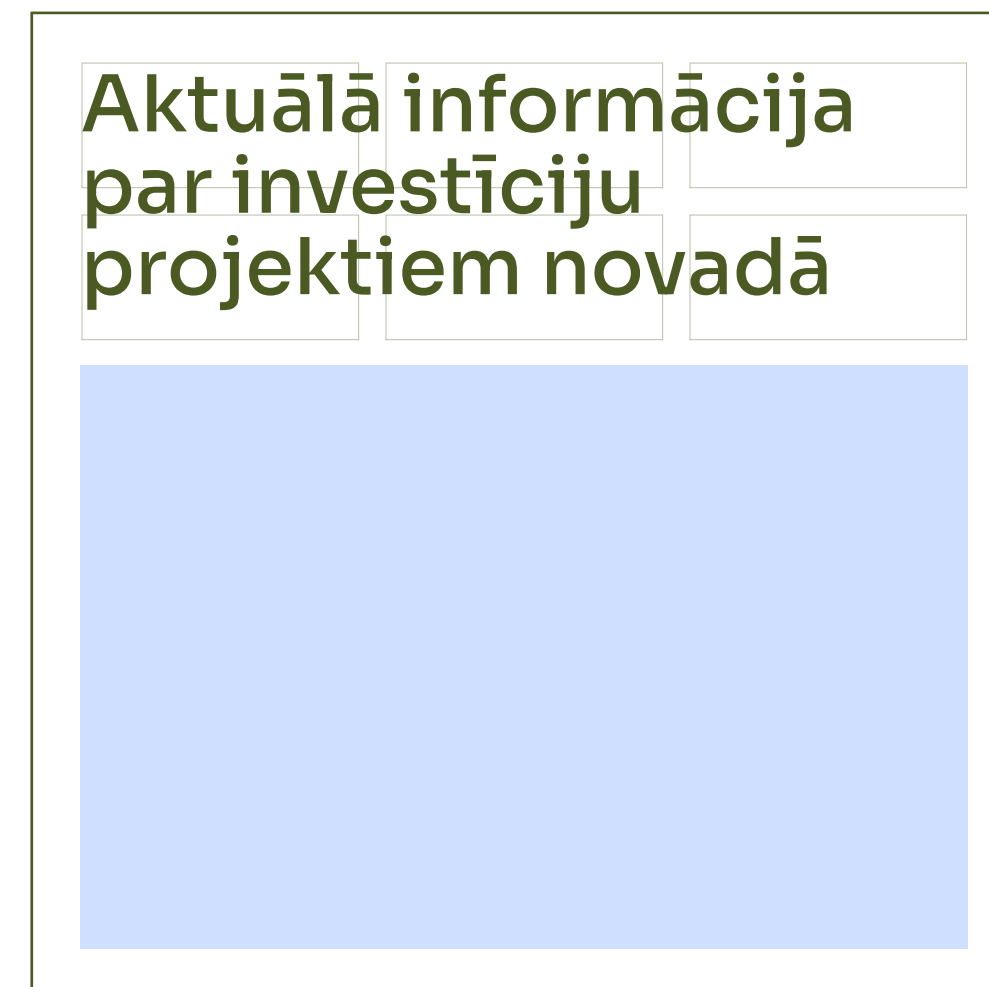


TEKSTA + ATTĒLA VEIDNES

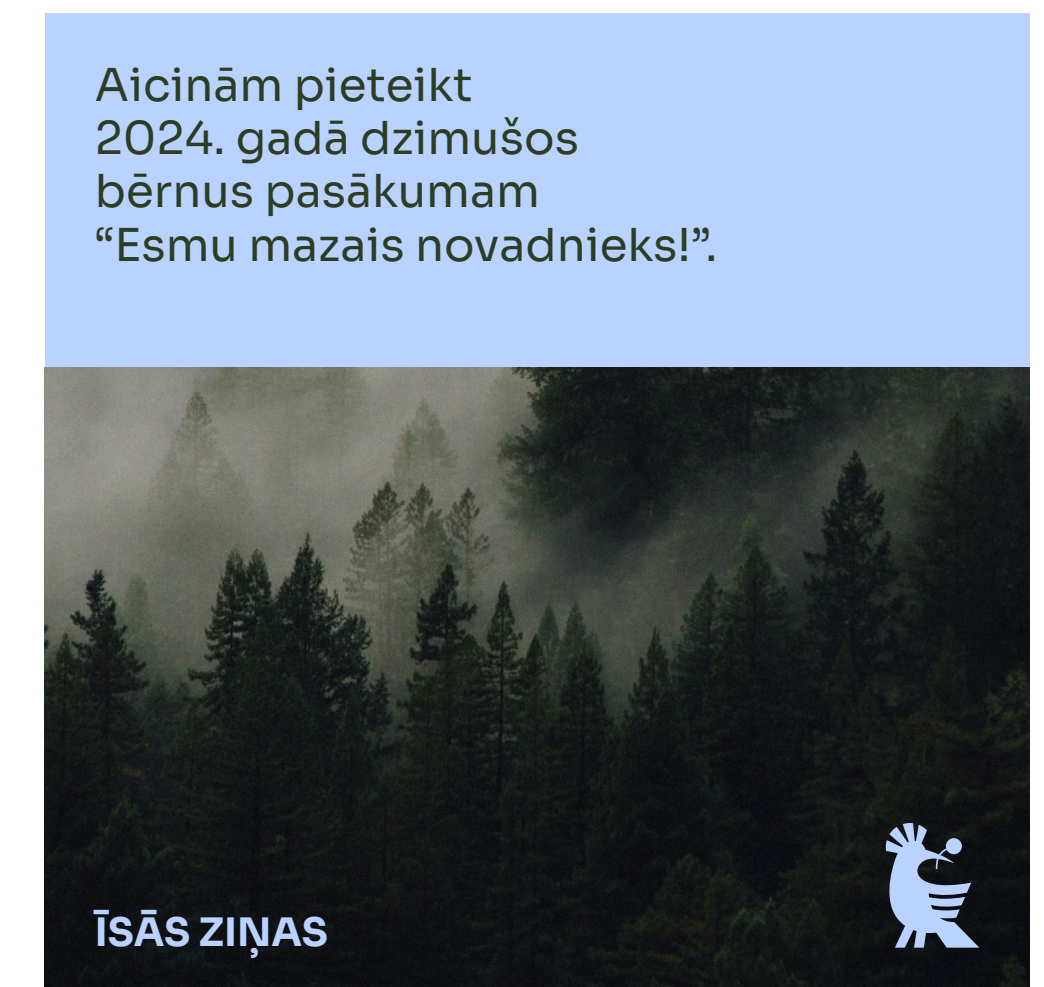
Piemēri satura izvietošanai kopā ar attēlu.

Veidnes savstarpēji var tikt kombinētas un miksētas, izstrādājot karuseļa tipa publikāciju.

Lietojot attēlu zem teksta, vienmēr nepieciešams pārliecināties par pietiekamu kontrastu un attēla viendabību (attēls bez raibiem laukumiem un krāsām).



LIETOJUMA PIEMĒRI



TEKSTA + ATTĒLA VEIDNES

Logo simbolu ir iespējams izvietot kompozīcijas vidusdaļā-gadījumos, kuros to pieļauj vienmērīgs fona attēls un fona krāsa.

Simbolu nedrīkst izvietot uz raibiem fona attēliem, kuri nenodrošina pietiekamu kontrastu.

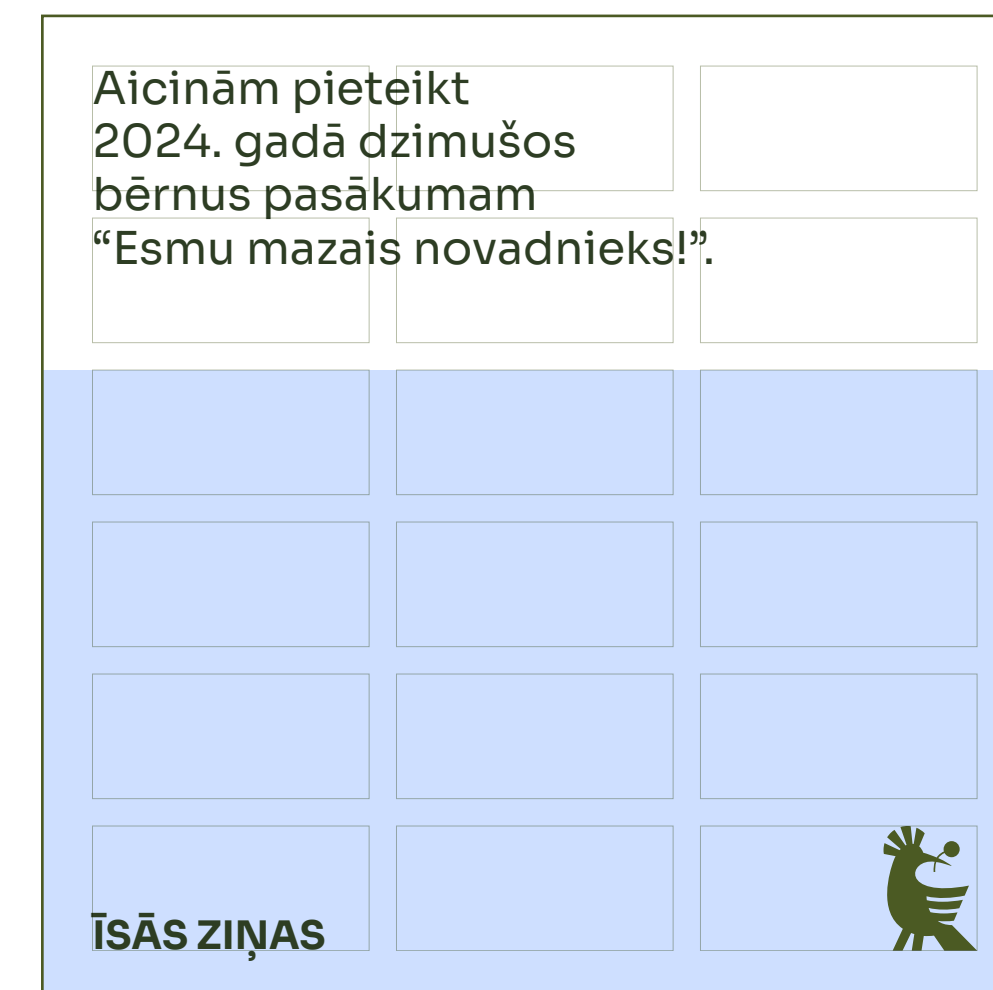
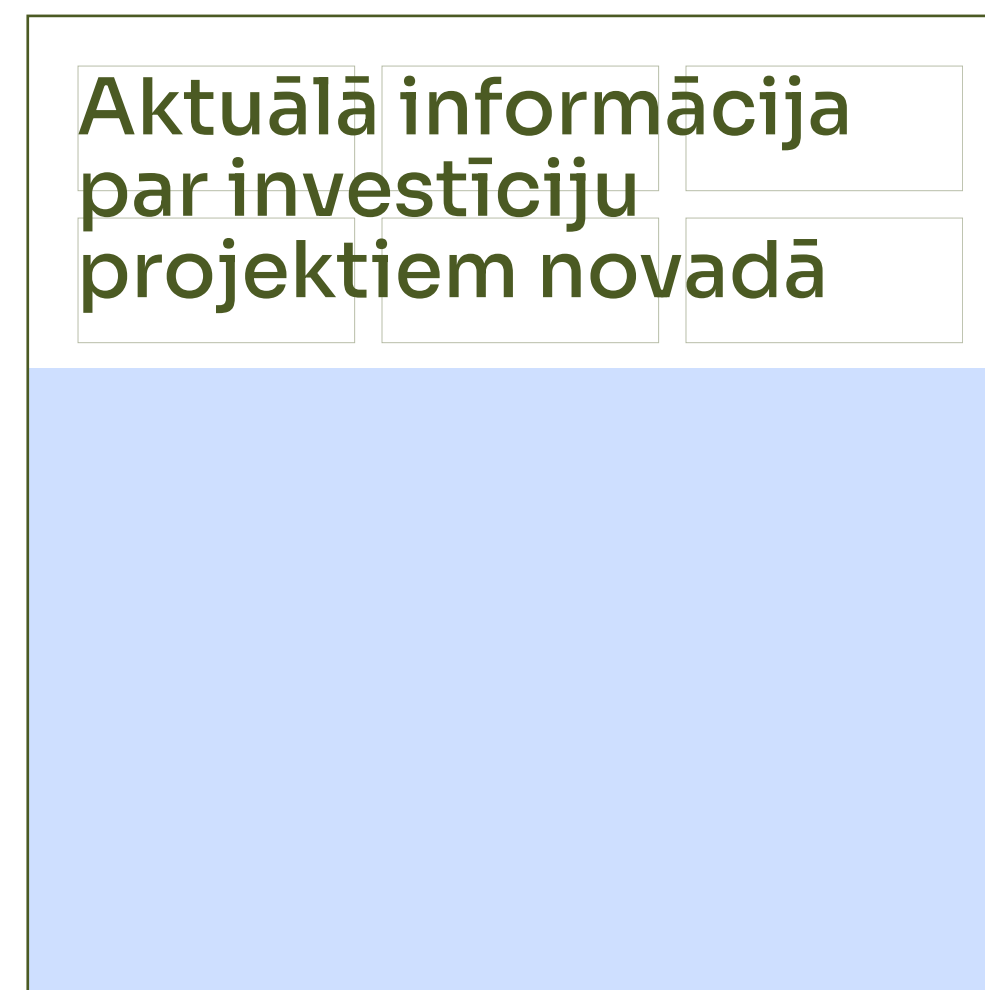


TEKSTA + GRAFIKAS VEIDNES

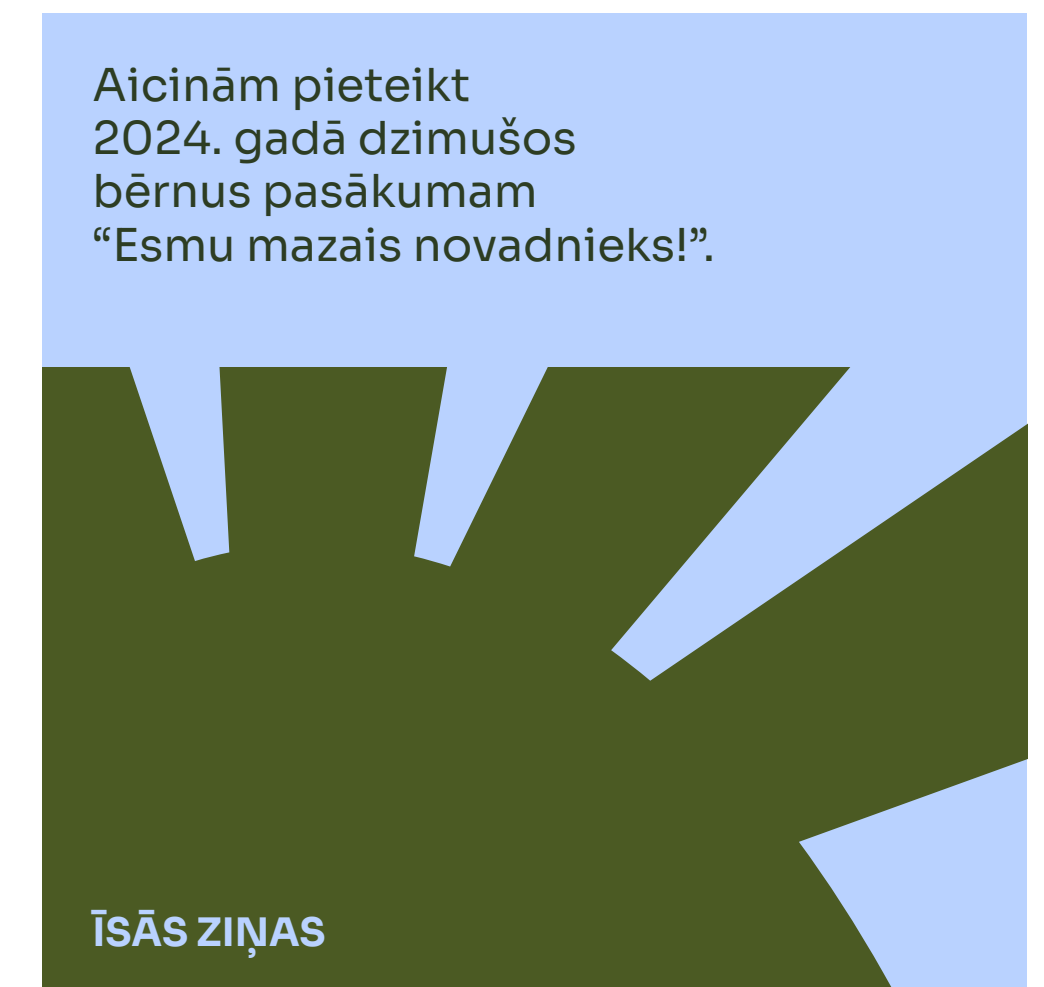
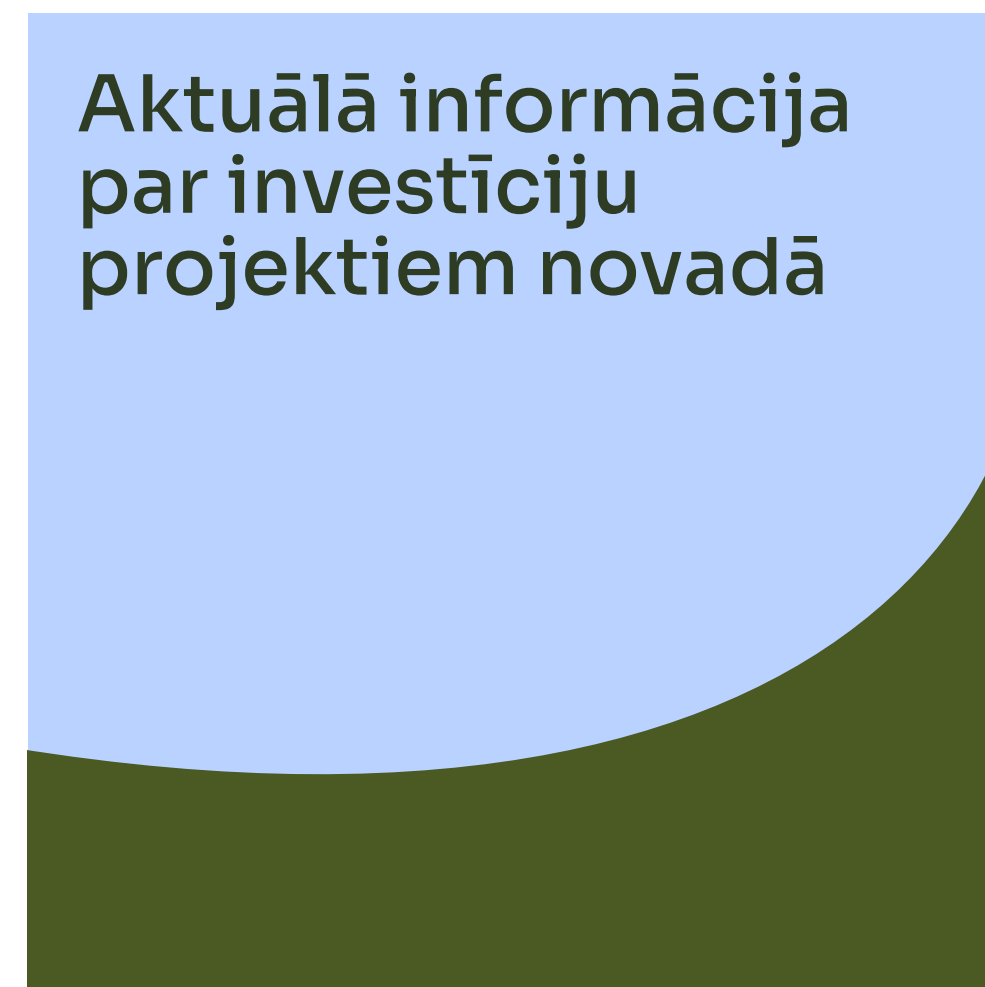
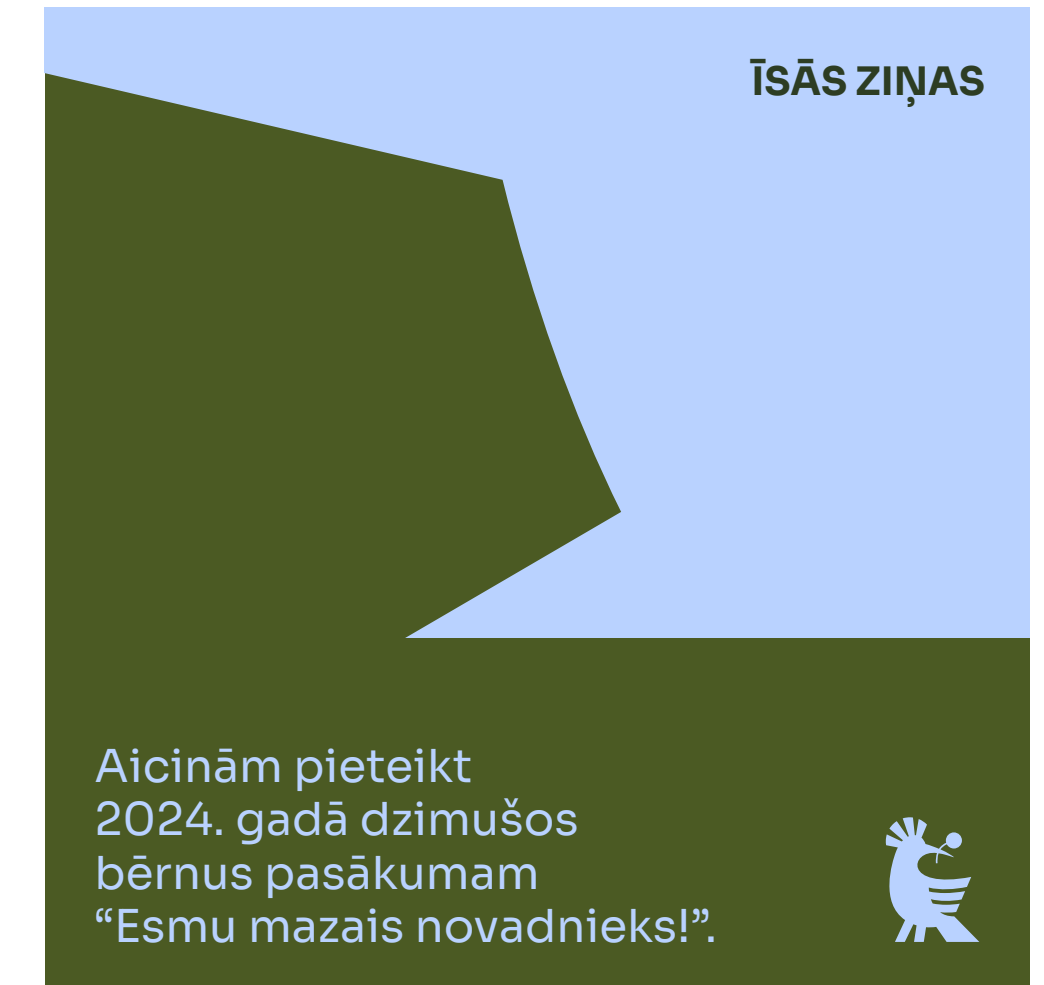
Piemēri satura izvietošanai kopā ar grafiskajiem elementiem.

Veidnes savstarpēji var tikt kombinētas un miksētas, izstrādājot karuseļa tipa publikāciju.

Vienmēr nepieciešams pārliecināties par harmoniska koptēla veidošanos – neizmantojot fona grafikas, kuras konfliktē ar tekstu.



LIETOJUMA PIEMĒRI



ZIŅU KARUSEĻA PIEMĒRI

ĪSĀS ZIŅAS

24. MAIJS



ĪSĀS ZIŅAS



Aicinām pieteikt
2024. gadā dzimušos
bērnus pasākumam
“Esmu mazais novadnieks!”.



ĪSĀS ZIŅAS

Aktuālā informācija
par investīciju
projektiem novadā




Līdz 12. jūlijam Babītes un Salas
pagastu iedzīvotāji var pieteikties
nolietoto elektroiekārtu, lieltgabarīta
un sadzīvē radušos bīstamo atkritumu
bezmaksas nodošanai.

IZSAKI
VIEDOKLI


par saistošo
noteikumu projektiem

MARUPE@MARUPE.LV



ĪSĀS ZIŅAS

Aktuālā informācija
par investīciju
projektiem novadā




Līdz 12. jūlijam Babītes un Salas
pagastu iedzīvotāji var pieteikties
nolietoto elektroiekārtu, lieltgabarīta
un sadzīvē radušos bīstamo atkritumu
bezmaksas nodošanai.

STORIJU VEIDOŠANAS VADLĪNIJAS

Ziņojumu izvietošanai vietnē instagram un facebook “storiju” formātā izmantojama 16:9 laukuma proporcija.

Vadlīnijās definēti satura izvietošanas pamatprincipi.

Veidnes savstarpēji var tikt kombinētas un miksētas, izstrādājot karuseļa tipa publikāciju.




1080 x 1920 px lielais laukums tiek samazināts līdz 970 x 1810 px (-55 px no katras malas)

970 x 1810 px lielais laukums tiek sadalīts 3x11 taisnstūros ar 30 px attālumu starp tiem

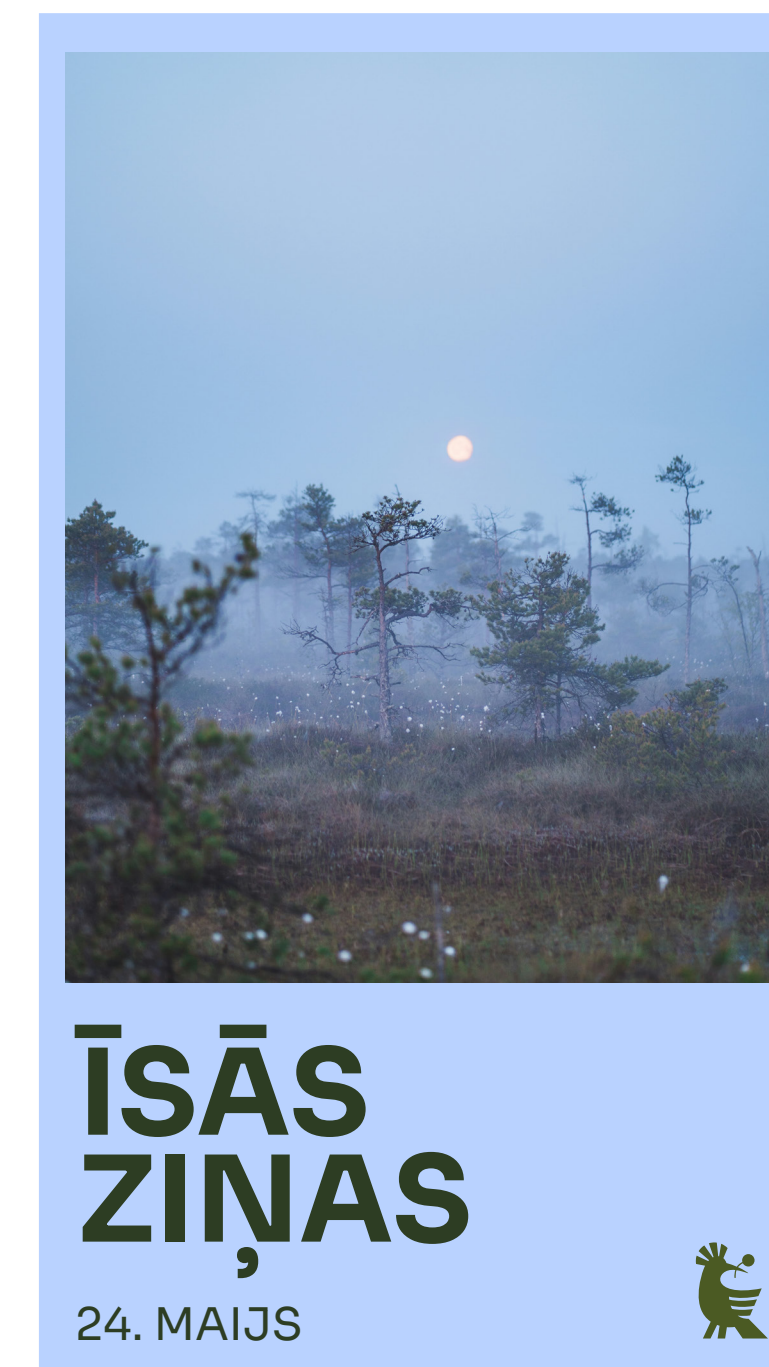
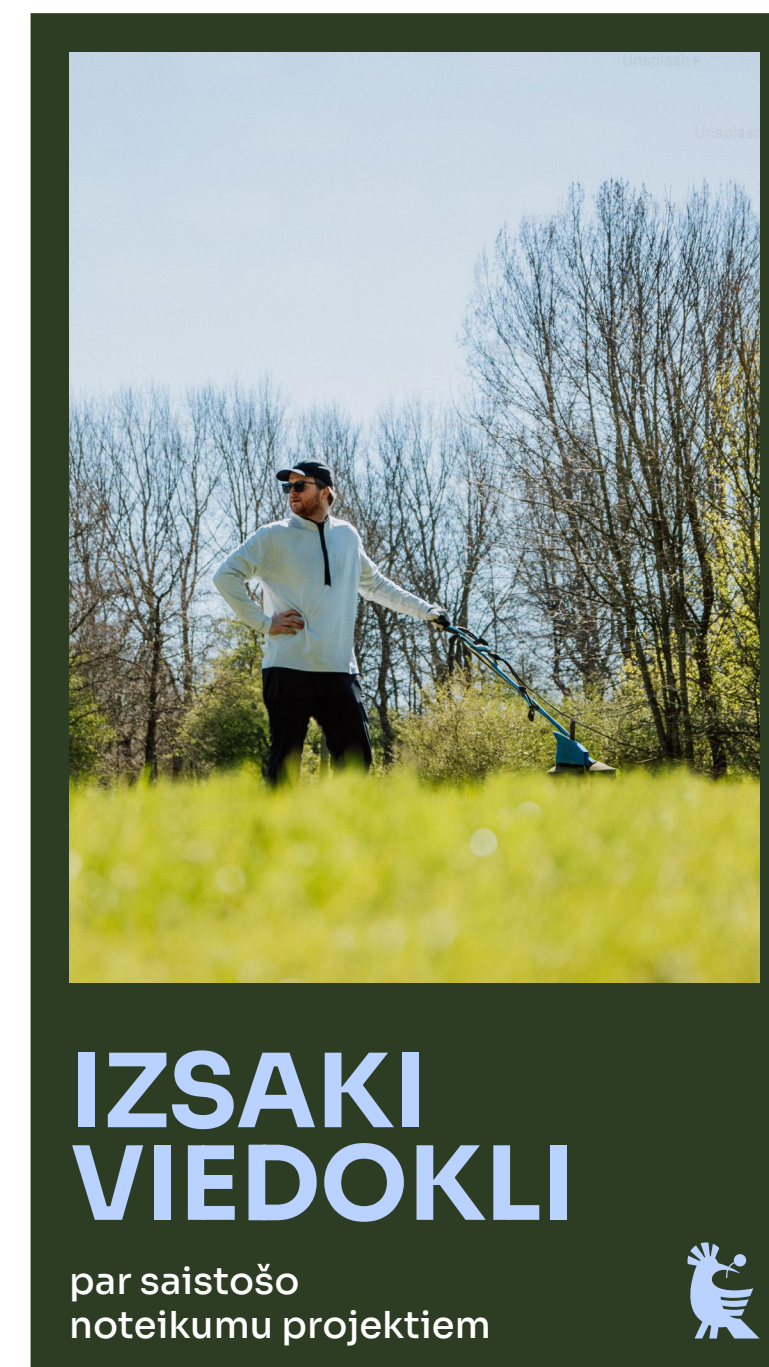
VIRSRAKSTU STORIJU VEIDNES

Šīs veidnes izmantojamas kā “storija” pirmais tematu ievadošais attēls. To veidošanā var izmantot gan attēlus apvienojā ar tekstu, gan grafiskos elementus.

Veidnes savstarpēji var tikt kombinētas un miksētas.



LIETOJUMA PIEMĒRI



TEKSTA STORIJU VEIDNES

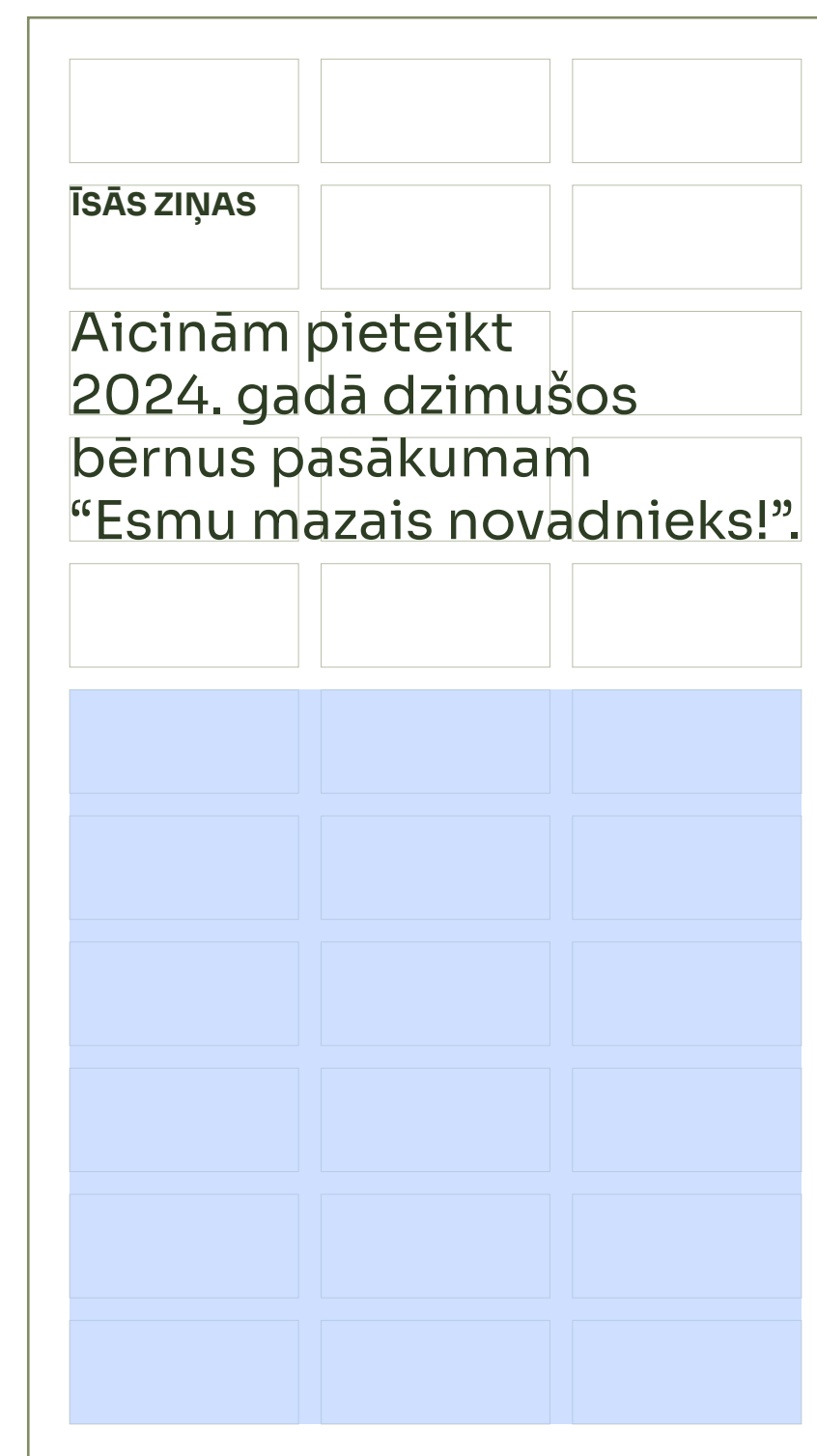
Šīs veidnes izmantojamas kā papildinājums virsrakstu veidnei. Šeit var izvietot īsas ziņas un citu saturu, kurš pieprasa tekstu vairākos teikumos.

Veidnē iespējams kombinēt tekstu ar attēlu vai grafiskajiem elementiem.

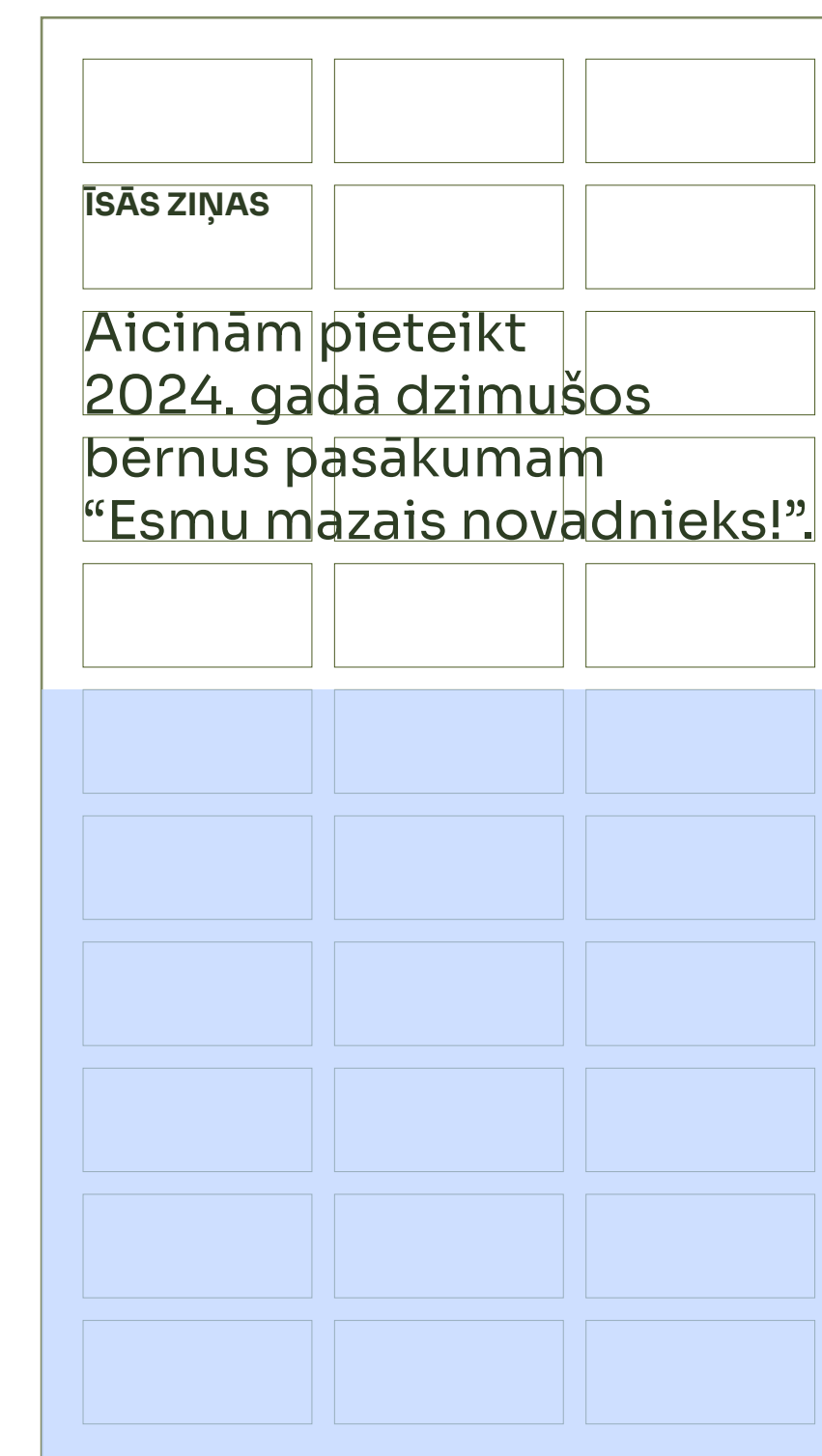
Veidnes savstarpēji var tikt kombinētas un miksētas.



Teksts + simbols



Teksts + attēla laukums



Teksts + grafiskais elements

LIETOJUMA PIEMĒRI

ĪSĀS ZIŅAS

Aicinām pieteikt
2024. gadā dzimušos
bērnus pasākumam
“Esmu mazais novadnieks!”.




ĪSĀS ZIŅAS

Aicinām pieteikt
2024. gadā dzimušos
bērnus pasākumam
“Esmu mazais novadnieks!”.



ĪSĀS ZIŅAS

Aicinām pieteikt
2024. gadā dzimušos
bērnus pasākumam
“Esmu mazais novadnieks!”.



STORIJU KARUSEĻA PIEMĒRI



FACEBOOK PASĀKUMA IERAKSTA VEIDOŠANAS VADLĪNIJAS

Pasākumu ziņojumu izvietošanai vietnē Facebook izmantojams 1005 x 1920 px izmērs. Izvietojuma vadlīnijas veidotas, ievērojot dažādo kadrējumu vajadzības – mobilā skata un desktop skata.



LIETOJUMA PIEMĒRS AR ATTĒLU



Skats
mobilā versijā

LIETOJUMA PIEMĒRS AR GRAFISKO ELEMENTU





88


**PLAKĀTU
VADLĪNIJAS**

PLAKĀTU UZBŪVES VADLĪNIJAS

Veidojot plakātus A3 formātā, informācija un vizuāļi izvietojami satura režģī.


Attēla, teksta, grafisko elementu izmēri var tikt pielāgoti individuālam saturam.

Minimālais brīvais laukums - 14 mm



PLAKĀTU UZBŪVES VADLĪNIJAS, LIETOJOT LOGO SIMBOLU





Minimālais brīvais laukums - 14 mm



PLAKĀTU UZBŪVES PIEMĒRI AR FOTO

Piemēri attēlu laukumu
veidošanai iekš definētā
satura režģa.

Pielāgojoties informācijas
apjomam, foto laukumu
izmēri var mainīties.



PLAKĀTU LIETOJUMA PIEMĒRI AR FOTO



**VINGROŠANAS
NODARBĪBAS
PIEAUGUŠAJIEM** BEZMAKSAS!

Piedalīties var jebkurš
iedzīvotājs- pletēkšanās,
sūtot sms uz 26400932
(trenera Balba Verle)

PIRMDIENA
18.00 Mārupes Valsts ģimnāzijas stadions
19.30 Tīraīnes stadions

OTRDIENA
18.00 Jaunmārupes stadions
19.30 Skultes stadions

TREŠDIENA
18.00 Mārupes Valsts ģimnāzijas stadions
19.30 Tīraīnes stadions

CETURTDIENA
18.00 Jaunmārupes stadions
19.30 Piņķu multifunkcionālais stadions

 **MĀRUPES
NOVADS** MARUPE.LV/SPORTS



**IZSAKI
VIEDOKLI**
par saistošo
noteikumu projektiem

MARUPE@MARUPE.LV  **MĀRUPES
NOVADS**

**MEKLĒJAM
SAIMNIEKUS!** 

Līdz 26. aprīlim var pieteikt
savu dalību "Mājas kafējnicu
dienām 2024"

MARUPE.LV



**MEKLĒJAM
SAIMNIEKUS!** 

PIRMDIENA
18.00 Mārupes Valsts ģimnāzija
19.30 Tīraīnes stadions

OTRDIENA
18.00 Jaunmārupes stadions
19.30 Skultes stadions

PIRMDIENA
18.00 Mārupes Valsts ģimnāzija
19.30 Tīraīnes stadions





OTRDIENA
18.00 Jaunmārupes stadions
19.30 Skultes stadions



PLAKĀTU UZBŪVES PIEMĒRI AR GRAFISKAJIEM ELEMENTIEM

Piemēri grafisko elementu
laukumu veidošanai iekš
definētā satura režģa.

Pielāgojoties informācijas
apjomam, grafisko elementu
laukumu izmēri var mainīties.



PLAKĀTU LIETOJUMA PIEMĒRI AR GRAFISKAJIEM ELEMENTIEM

VINGROŠANAS NODARBĪBAS PIEAUGUŠAJIEM

Pedalīties var jebkurš iedzīvotājs-
pieteikšanās, sūtot sms uz 26400932
(trenere baiba verle)

PIRMDIENA
18.00 Mārupes Valsts ģimnāzijas stadions
19.30 Tiraines stadions

OTRDIENA
18.00 Jaunmārupes stadions
19.30 Skultes stadions

TREŠDIENA
18.00 Mārupes Valsts ģimnāzijas stadions
19.30 Tiraines stadions

CETURTDIENA
18.00 Jaunmārupes stadions
19.30 Piņķu multifunkcionālais stadions

ORGANIZĒ:




**MĀRUPES
NOVADS** **MARUPE.LV/SPORTS**

BEZMAKSAS

VINGROŠANAS NODARBĪBAS PIEAUGUŠAJIEM

ORGANIZĒ:



Pedalīties var jebkurš
iedzīvotājs- pieteikšanās,
sūtot sms uz 26400932
(trenere Baiba Verle)

PIRMDIENA
18.00 Mārupes Valsts ģimnāzijas stadions
19.30 Tiraines stadions

OTRDIENA
18.00 Jaunmārupes stadions
19.30 Skultes stadions

TREŠDIENA
18.00 Mārupes Valsts ģimnāzijas stadions
19.30 Tiraines stadions

CETURTDIENA
18.00 Jaunmārupes stadions
19.30 Piņķu multifunkcionālais stadions

**MĀRUPES
NOVADS** **MARUPE.LV/SPORTS**

BĒRNU UN JAUNIEŠU SVĒTKI

AR VAŠARU SAUJĀ 2024 26.MAIJĀ

Jaunmārupē pie ūdenstorna
Pasākuma sākums no 10.00

Pedalīties var jebkurš
iedzīvotājs- pieteikšanās,
sūtot sms uz 26400932
(trenere Baiba Verle)

PIRMDIENA
18.00 Mārupes Valsts ģimnāzijas stadions
19.30 Tiraines stadions

OTRDIENA
18.00 Jaunmārupes stadions
19.30 Skultes stadions

TREŠDIENA
18.00 Mārupes Valsts ģimnāzijas stadions
19.30 Tiraines stadions

CETURTDIENA
18.00 Jaunmārupes stadions
19.30 Piņķu multifunkcionālais stadions

PIEKTDIENA
18.00 Jaunmārupes stadions
19.30 Piņķu multifunkcionālais stadions

**MĀRUPES
NOVADS** **MARUPE.LV/SPORTS**

MEKLĒJAM SAIMNIEKUS!



Līdz 26. aprīlim var pieteikt
savu dalību "Mājas kafejnicu
dienām 2024"

MARUPE.LV




95
VIDES
BANERU
VADLĪNIJAS

VIDES BANERU 3000 X 1800 MM UZBŪVES VADLĪNIJAS

Veidojot vides banerus, informācija un vizuāļi izvietojami satura režģī.

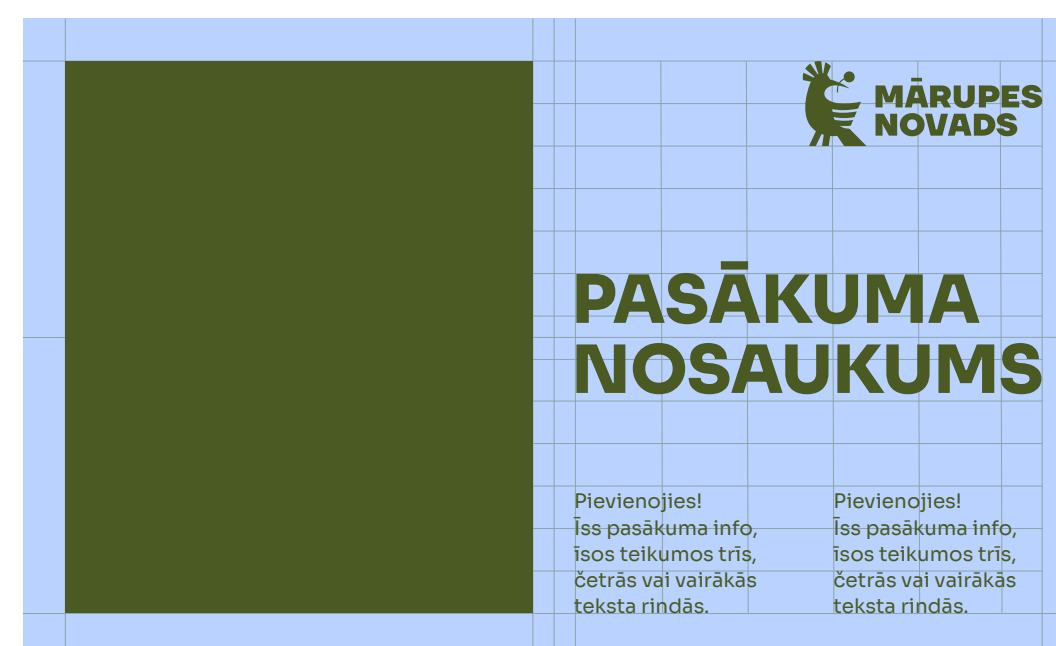

Attēla, teksta, grafisko elementu izmēri var tikt pielāgoti individuālam saturam.



VIDES BANERU 3000 X 1800 MM UZBŪVES VEIDNES

Veidojot vides banerus, informācija un vizuāļi izvietojami satura režģī.

Attēla, teksta, grafisko elementu izmēri var tikt pielāgoti individuālam saturam.



VIDES BANERA PIEMĒRS AR FOTO



VIDES BANERA PIEMĒRS AR FOTO



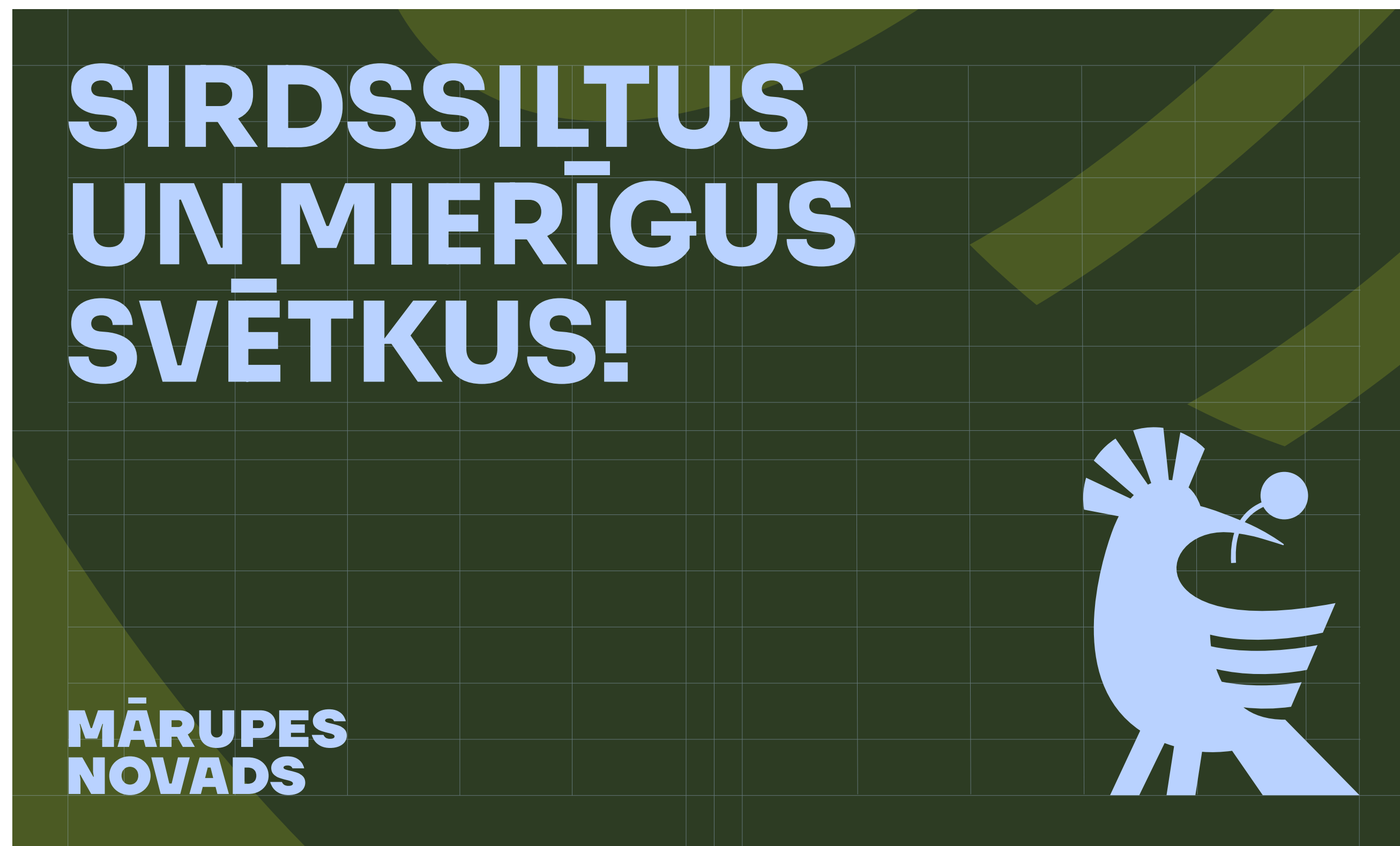
VIDES BANERA PIEMĒRS AR GRAFISKO ELEMENTU



**VIDES BANERA
PIEMĒRS AR
GRAFISKO
ELEMENTU**



**VIDES BANERA
PIEMĒRS
AR GRAFISKU
FONA
ELEMENTU**



VIDES BANERA
PIEMĒRS
AR GRAFISKU
FONA
ELEMENTU

SALAS PAGASTA

PASĀKUMA NOSAUKUMS

21. AUGUSTS

MARUPE@MARUPE.LV



Pievienojies! Īss pasākuma info,
īsos teikumos trīs, četrās vai
vairākās teksta rindās.

Pievienojies! Īss pasākuma info,
īsos teikumos trīs, četrās.


Pievienojies! Īss pasākuma info,
īsos teikumos trīs, četrās vai
vairākās teksta rindās.



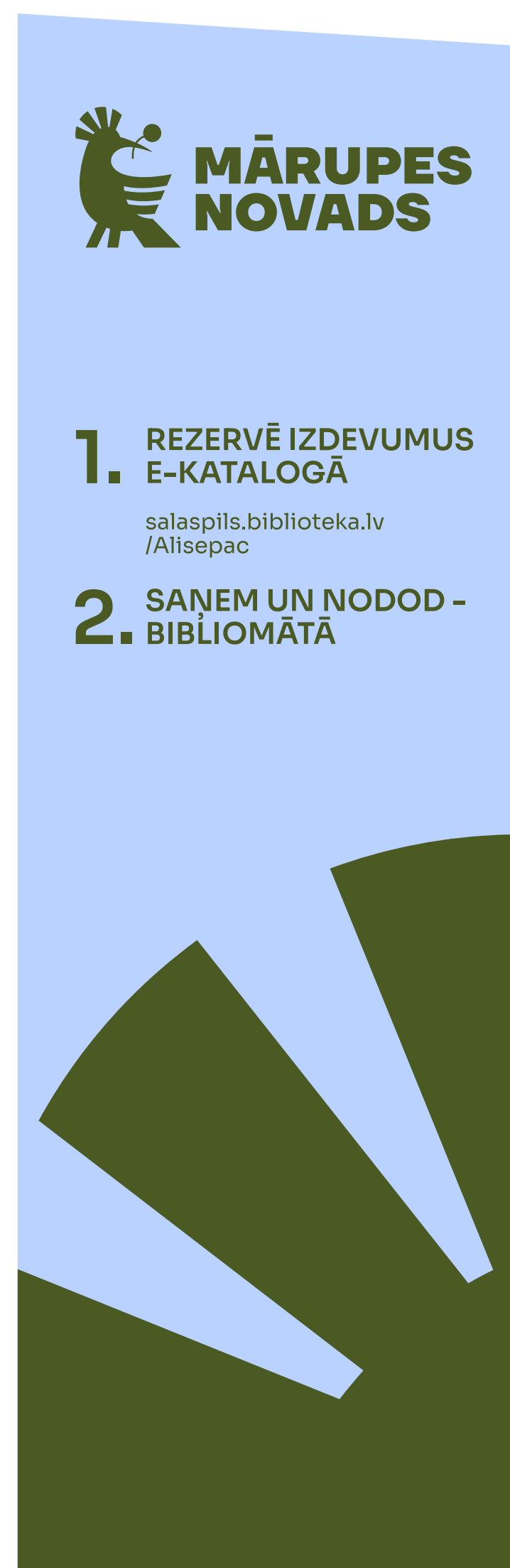
104

BIBLIOMĀTS

BIBLIOMĀTA SĀNS A



BIBLIOMĀTA SĀNS B



BIBLIOMĀTA FRONTĀLĀ INSTRUKCIJA




LAI SAŅEMTU IZDEVUMU:

1. Nospied taustiņu * un ievadi īsziņā saņemto ciparu kodu
2. Esi uzmanīgs – durvis atveras strauji
3. Izņem pasūtījumu un rūpīgi aizver durvis



VIZUA- LIZĀCIJAS









BEZMAKSAS

VINGROŠANAS NODARBĪBAS PIEAUGUŠAJIEM

Pedalīties var jebkurš
iedzīvotājs- pieteikšanās,
sūtot sms uz 26400932
(trenere Baiba Verle)

PIRMDIENA

18.00 Mārupes Valsts ģimnāzijas stadions
19.30 Tīraines stadions

OTRDIENA

18.00 Jaunmārupes stadions
19.30 Skultes stadions

TREŠDIENA

18.00 Mārupes Valsts ģimnāzijas stadions
19.30 Tīraines stadions

CETURTDIENA

18.00 Jaunmārupes stadions
19.30 Piņķu multifunkcionālais stadions



MARUPE.LV/SPORTS

MĀRUPES NOVADS

