

Cik daudz jauniešu dzīvo Mārupes novadā?
Kā jauniešu skaits mainījies pēdējo gadu laikā?
Kur jaunieši pavada savu laiku ikdienā?
Kas jauniešus apmierina un kas neapmierina
Mārupes novadā?
Kādas iespējas ir pieejamas jauniešiem un kādas tiek
vērtētas kā nepieejamas?
Cik daudz jauniešu plāno pārcelties tuvākajos gados
prom no Mārupes novada?
Cik aktīvi ir Mārupes novada jaunieši kultūras,
sabiedriskās un pilsoniskās aktivitātēs?
Šie un citi jautājumi analizēti šajā pētījuma rezultātu
apkopojumā.

Mārupes novada jaunieši: statistisks raksturojums un jauniešu viedokļu izpēte 2020

Pētījuma ziņojums



Mārupes
novads

Saturs

IEVADS	3
KOPSAVILKUMS	4
Jauniešu statistisks raksturojums	4
Jauniešu ikdienas mobilitāte	4
Apmierinātība ar Mārupi kā vietu, kur dzīvot, strādāt un pavadīt brīvo laiku	4
Jauniešu viedoklis par Mārupē risināmajiem jautājumiem jauniešu jomā	4
Sabiedriskā un sociālā aktivitāte	5
Jauniešu iespēju vērtējums	5
Informācijas ieguves avoti	6
Tuvākās nākotnes plāni	6
MĀRUPES NOVADA JAUNIEŠU STATISTISKS RAKSTUROJUMS	7
MĀRUPES NOVADA JAUNIEŠU VIEDOKĻI UN VĒRTĒJUMI.....	9
Jauniešu ikdienas mobilitāte	9
Apmierinātība ar Mārupi kā vietu, kur dzīvot, strādāt un pavadīt brīvo laiku	9
Jauniešu viedoklis par Mārupē risināmajiem jautājumiem jauniešu jomā	12
Sabiedriskā un sociālā aktivitāte	13
Brīvais laiks	16
Izglītība un profesija/ nodarbošanās.....	18
Veselība un veselīgs dzīvesveids	20
Ģimene un personīgā dzīve	20
Jauniešu iespējas un to izmantošana	21
Apmierinātība ar pašreizējo dzīvi kopumā	22
Informācijas ieguves avoti	23
Plāni mainīt dzīvesvietu	24
PIELIKUMS	26
Jauniešu aptaujas izlases sociāli demogrāfiskais profils.....	26

IEVADS

Lai iegūtu Mārupes novada jauniešu (to, kuri pilsētā dzīvo vai mācās un strādā) statistisku un socioloģisku raksturojumu, laika periodā no 2019. gada oktobra līdz 2020. gada janvārim tika īstenots pētījums. Tā ietvaros tika īstenotas divas aktivitātes:

- (1) **Apkopoti statistikas dati par jauniešu skaita dinamiku Mārupes novadā.** Izmantojot Centrālās statistikas pārvaldes datus, sniegts pārskats par Mārupes novadā dzīvojošo jauniešu skaita izmaiņām kopš 2011. gada. Papildus tika iekļauti arī dati par dzimstību, kas netieši ļauj prognozēt jauniešu skaita izmaiņas vidējā un ilgtermiņā. Tāpat papildus tika iekļauti arī dati par Mārupes novada pastāvīgo iedzīvotāju skaita izmaiņu iemesliem.
- (2) **Kvantitatīva Mārupes novadā dzīvojošo (vai/un izglītību iegūstošo, kā arī strādājošo) jauniešu aptauja.** Aptaujas anketu aizpildīja **397 jaunieši**. Aptauja tika īstenota, izmantojot paš aizpildāmo anketu metodi (anketa tika programmēta e-vidē). Daļa no aptaujā iekļautajiem jautājumiem tika adaptēti no Erasmus+ Jaunatne darbībā stratēģiskās partnerības projekta "Jauniešu dzīves kvalitātes izpēte Baltijas valstīs" (Nr. 2017-2-LV02-KA205-001657) ietvaros īstenotās Latvijas jauniešu aptaujas¹, un šajos jautājumos ziņojumā iekļauti Mārupes novada jauniešu datu salīdzinājumi ar kopējo Latvijas situāciju. Ziņojuma pielikumā pievienots aptaujā sasniegtās jauniešu izlases raksturojums pēc dzīves vietas, dzimuma, vecuma un citiem parametriem.

Šajā ziņojumā apkopoti augstāk minēto aktivitāšu rezultāti, sniedzot statistisku Mārupes novada jauniešu raksturojumu, kā arī pārskatu par jauniešu viedokļiem un vērtējumiem.

Pētījumu izstrādāja:

Gints Klāsons

Sociologs, pētnieks (gints.klasons@gmail.com; +371 22830200)

Rihards Igāns

Mārupes novada Jaunatnes lietu speciālists (rihards.igans@marupe.lv; +371 67687144)

¹ Pilns minētā projekta ziņojums pieejams: <https://youthpitstop.com/zinojums/>

KOPSAVILKUMS

Jauniešu statistisks raksturojums

- Saskaņā ar Centrālās statistikas pārvaldes datiem, 2019. gada sākumā Mārupes novadā dzīvo 2 261 jaunieši vecumā no 13 līdz 25 gadiem. Pirms 8 gadiem (2011. g.) Mārupē dzīvoja 2 463 jaunieši – pēdējo 8 gadu laikā jauniešu skaits samazinājies par 8%. Jāuzsver gan, ka jauniešu skaita samazinājums bijis novērojams laika periodā līdz 2017. gadam (kopējais skaita samazinājums 12%), bet pēdējo trīs gadu laikā vērojams pakāpenisks jauniešu skaita pieaugums.
- Pēdējo 8 gadu laikā Latvijā kopumā jauniešu skaits samazinājies par 28%, attiecīgi Mārupē novērojamais skaita kritums (-8%) ir daudz mazāks nekā novērojams Latvijā kopumā.
- Lai gan jauniešu skaits pēdējo 3 gadu laikā ir sācis nedaudz palielināties, tomēr jauniešu īpatsvars iedzīvotāju kopskaitā tomēr turpina samazināties (jo iedzīvotāju skaits Mārupes novadā audzis straujāk nekā jauniešu skaits (+23%)). 2012. gadā jauniešu īpatsvars Mārupes iedzīvotāju kopskaitā sastādīja 15,1%, bet 2019. gadā vairs tikai 11,3%. Šis rādītājs, savukārt, Mārupes novadā ir zemāks nekā Latvijā kopumā (2019. gadā jaunieši sastāda 12,2%).
- Novērojams, ka dzimušo skaits pēdējo 8 gadu laika periodā uzrāda ikgadēju pieaugumu, tādēļ tuvākajos gados un vidējā termiņā sagaidāms, ka jauniešu skaits Mārupē pieaugs, īpaši vecumā līdz pilngadības sasniegšanai.

Jauniešu ikdienas mobilitāte

- Jauniešu ikdienas dzīves aktivitātes visbiežāk notiek Mārupē un Rīgā. Mārupē jaunieši mācās (64%), veic ikdienas pirkumus (63%), pavada brīvo laiku (56%), bet Rīgā ir vieta, kur jaunieši visbiežāk apmeklē kultūras un izklaides pasākumus (52%), ārstus-speciālistus (56%), ģimenes ārstu (39%).
- Arī brīvā laika pavadīšanas aspektā Rīgā laiku pavada tik pat daudz jaunieši, cik Mārupē (attiecīgi 57% un 56%). Ar sportu 42% jauniešu nodarbojas Mārupē, bet 34% – Rīgā.
- Kopumā novērojams, ka Mārupe jauniešiem ir vieta, kur mācīties un pavadīt brīvo laiku, bet Rīga ir būtiska pārējo ikdienas aktivitāšu aspektā (veselības aprūpe, kultūra, izklaide u.c.).

Apmierinātība ar Mārupi kā vietu, kur dzīvot, strādāt un pavadīt brīvo laiku

- Absolūtais vairākums jauniešu – 88% – ir apmierināti ar Mārupi kā vietu, kur dzīvot, strādāt, pavadīt brīvo laiku. Kritiskus vērtējumus snieguši tikai 6% jauniešu.
- Iemesli, kādēļ jaunieši ir apmierināti ar Mārupi, visbiežāk ir: skaista, sakārtota vide (uz to norāda 20% jauniešu), daudzveidīgas iespējas pavadīt brīvo laiku (16%), patīkami cilvēki (12%), pieejams viss nepieciešamais kā veikali, izklaides, darbs (12%), klusums un miers (11%).
- Savukārt tie jaunieši, kas pauduši kritisku vērtējumu par Mārupi kā dzīves vietu, visbiežāk to pamatojuši ar to, ka nav atbilstošu brīvā laika aktivitāšu, nav, kur pavadīt laiku, nav pietiekami iepirkšanās vietu.
- Tā kā kritiskus vērtējumus biežāk pauduši pilngadīgie jaunieši, secināms, ka tieši pilngadīgo jauniešu brīvā laika iespējas ir ierobežotākas.
- Papildus jaunieši tika lūgti novērtēt arī Mārupes draudzīgumu jauniešiem kopumā. Arī šādā aspektā vairākums jauniešu (88%) pauž pozitīvus vērtējumus, kamēr 12% – kritiskus.
- Kopumā novērojams, ka Mārupes novada jauniešu vērtējums par savu pašvaldību ir izteikti pozitīvāks nekā Latvijas jauniešu vidējais rādītājs (attiecīgi 7,9 un 7,0 punkti 10 punktu skalā).

Jauniešu viedoklis par Mārupē risināmajiem jautājumiem jauniešu jomā

- Vaicāti, kas ir tie jautājumi, kurus pašvaldībai būtu jārisina jauniešu jomā, 55% nav varējuši nosaukt nekādus konkrētus risināmus jautājumus. Tie, kas konkrētus ierosinājumus ir izteikuši, biežāk norāda uz šādām vajadzībām: vietas, kur jauniešiem tikties un uzturēties (19%), vairāk pasākumu un aktivitāšu tieši jauniešiem (14%), sporta aktivitāšu nodrošināšana (11%).

- Lai gan ne tik bieži, jaunieši norāda arī uz dažādiem citiem risināmajiem jautājumiem – jauniešu atkarību (smēķēšana, alkohols, narkotikas) apkarošana, ērtāks un pieejamāks sabiedriskais transports, jauniešu drošība skolās, jauniešu nodarbinātība u.c.

Sabiedriskā un sociālā aktivitāte

- Brīvā laika un sabiedriskās aktivitātes aspektā novērojams, ka Mārupes jaunieši bieži ceļo Latvijā (70%) un ārvalstīs (68%), apmeklē kultūras un izklaides pasākumus (65%), skolas pasākumus (65%), interešu pulciņus (51%). 45% jauniešu piedalās mākslinieciskajā pašdarbībā un amatiermākslā, 34% apmeklē kursus, seminārus, 32% piedalās jauniešu projektos un 31% vides sakopšanas talkās.
- Salīdzinot Mārupes novada jauniešu aktivitāti ar kopējiem Latvijas jauniešu rādītājiem, novērojams, ka Mārupes jaunieši ir aktīvāki tādās aktivitātēs kā ceļošana ārvalstīs (ja Latvijā vidēji ceļo 55%, tad Mārupē 68% jauniešu), dalībā jauniešu projektos (attiecīgi - 24% un 32%), dalībā projektu konkursos (21% un 27%). Savukārt izteikti retāk kā Latvijā kopumā Mārupes jaunieši piedalās kultūras un izklaides pasākumos (85% un 65%), tālākizglītībā (46% un 34%), ceļo Latvijā (77% un 70%), vides sakopšanas talkās (38% un 31%).
- Aptaujā jaunieši tika lūgti arī novērtēt savas iespējas iesaistīties dažāda veida brīvā laika un sabiedriskās aktivitātēs, un šādā aspektā jauniešu vērtējumi par savām iespējām ir vairumā gadījumu pozitīvi, lai gan visās anketā iekļautajās kategorijās ne mazāk kā 10% jauniešu snieguši arī kritiskus vērtējumus. Vispozitīvāk vērtētas iespējas brīvi paust savu viedokli un uzskatus (57% pozitīvo vērtējumu, bet 25% negatīvo), saņemt uzticamu un objektīvu informāciju par notikumiem valstī un pasaulē (47%, 16% negatīvo), piedalīties jauniešu projektos un aktivitātēs (50% un 15%), veikt brīvprātīgo darbu (48%, 18%).
- Visvairāk negatīvo vērtējumu par savām iespējām sniegts par iespējām ietekmēt lēmumus savā skolā (42% jauniešu apgalvo, ka viņiem nav šādu iespēju, kamēr 37% novērtē, ka ir iespējas), kā arī iespējām ietekmēt savas pašvaldības lēmumus (38% uzskata, ka nav šādu iespēju).
- Salīdzinot Mārupes jauniešu sniegtos vērtējumus ar Latvijas kopējiem rādītājiem, novērojams, ka Mārupes jaunieši savas iespējas vērtē kritiskāk nekā jaunieši Latvijā kopumā. Īpaši attiecībā uz iespējām iesaistīties nevalstisko organizāciju darbībā (Latvijā vidēji 53% jauniešu novērtē, ka ir šādas iespējas, Mārupē tikai 21%), veikt brīvprātīgo darbu (attiecīgi - 79% un 48%), iesaistīties jauniešu organizāciju darbībā (64% un 42%).

Jauniešu iespēju vērtējums

- Vērtējot sev pieejamās iespējas, jaunieši vispozitīvākos vērtējumus snieguši par iespējām ikdienā lietot veselīgu pārtiku (79% pozitīvo atbilžu), pavadīt laiku ar draugiem (77%), sasniegt panākumus dzīvē (77%), pavadīt laiku kopā ar ģimeni (76%), ietekmēt lēmumus savā ģimenē (72%), nodarboties ar fiziskām aktivitātēm (72%).
- Savukārt aspekti, kuros jaunieši savas iespējas vērtē kā ierobežotas, ir: ietekmēt lēmumus savā skolā vai augstskolā (43% novērtē, ka viņiem nav šādas iespējas vai ir nelielas iespējas), ceļot, iepazīt citas kultūras (41%), ietekmēt pašvaldības lēmumus (38%), atrast sev tīkamu darbu (38%), pavadīt brīvo laiku tā, kā paši to vēlas (34%), nodarboties ar sev tīkamiem vaļaspriekiem (33%), izvēlēties sev tīkamu profesiju vai nodarbošanos (31%).
- Tāpat jāuzsver, ka aptuveni katrs ceturtais jauniešis novērtē, ka viņam ir mazas iespējas iesaistīties tālākizglītībā, apmeklēt kultūras un izklaides pasākumus, iesaistīties amatiermākslas kolektīvos, saņemt veselības aprūpes pakalpojumus. Bet katrs piektais jauniešis novērtē, ka viņam ir maz iespēju saņemt palīdzību sarežģītās, problemātiskās situācijās.
- Anketā tika iekļauts arī jautājums par to, kādas iespējas pavadīt brīvo laiku jaunieši Mārupē vēlētos. 37% jauniešu norādījuši uz dažādām vēlmēm sporta aktivitāšu jomā, 28% – uz kultūras un izklaides aktivitātēm, 8% – neformālo izglītību, 6% – interešu izglītību, bet 4% – jauniešu projektiem. Analizējot konkrētās jauniešu sniegtās atbildes, novērojams, ka visbiežāk jaunieši izteikuši vēlmi pēc sporta laukumiem (9%), koncertiem (8%), kino un brīvdabas kino (8%), baseina (6%), treniņu zāles (5%).

- Lai gan vairākums jauniešu novērtē, ka viņiem ir iespējas līdzdalībai dažādās aktivitātēs, tikai neliela daļa no šiem jauniešiem paši šīs iespējas arī izmanto. Piemēram, lai gan kopumā 42% jauniešu novērtē, ka viņiem ir iespējas iesaistīties jauniešu organizāciju darbībā, tikai 20% to ir darījuši; lai gan 48% jauniešu novērtē, ka viņiem ir iespējas veikt brīvprātīgo darbu, tikai 29% paši to ir darījuši; lai gan 50% novērtē, ka ir iespējas piedalīties jauniešu projektos un aktivitātēs, tikai 32% to ir darījuši. Kopumā jāsecina, ka jaunieši šobrīd neizmanto visas viņiem pieejamās iespējas.

Informācijas ieguves avoti

- Par jauniešu iespējām izglītībā, brīvajā laikā, nodarbinātībā u.c. Mārupes jaunieši informāciju visbiežāk iegūst no draugiem un paziņām (83%), skolā (77%), no vecākiem (61%), kā arī sociālajos tīklos (47%). Aptuveni 1/3 jauniešu informāciju iegūst masu medijos, tai skaitā 19% izdevumā "Mārupes vēstis". Interesanti, ka Mārupes novada Facebook konti nav populārs informācijas ieguves avots jauniešiem (kopējo novada kontu izmanto tikai 11% jauniešu, bet jauniešiem paredzēto kontu tikai 3%).

Tuvākās nākotnes plāni

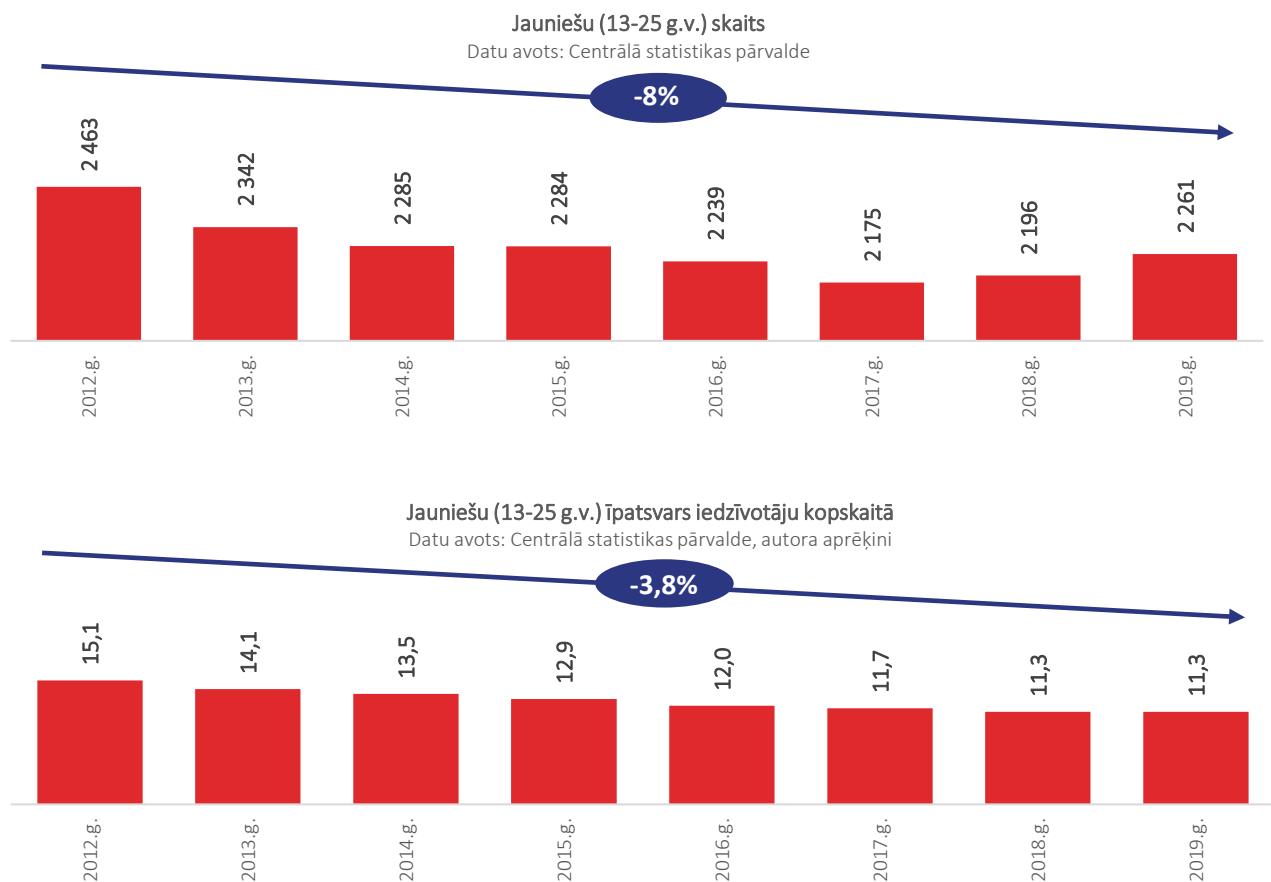
- Vaicāti par to, kas ir augstākais izglītības līmenis, kādu jaunieši plāno sasniegt, kopumā 58% nav varējuši uz šo jautājumu atbildēt. Tie, kuri izvēli ir izdarījuši, visbiežāk izsaka vēlmi iegūt augstāko izglītību (28%), tai skaitā 9% vēlas iegūt bakalaura grādu, 14% maģistra, bet 5% doktora grādu. 7% jauniešu vēlētos iegūt profesionālo izglītību, bet 4% – tikai vidējo vispārējo izglītību.
- 57% Mārupes jauniešu apgalvo, ka tuvāko gadu laikā noteikti nemainīs savu esošo dzīvesvietu. 9% plāno pārcelties uz citu vietu Mārupes novadā, 8% – uz citu vietu ārpus Mārupes novada, bet 4% – uz citu valsti. Savukārt kopumā 23% nav varējuši sniegt konkrētu atbildi.
- Par to, ka nemainīs esošo dzīvesvietu, pārliecinātāki ir tie, kuri dzīvo Mārupē/centrā, vīrieši, 13-15 gadīgie, kā arī tie, kuri Mārupē dzīvo kopš dzimšanas. Dzīvesvietu Mārupes novada robežās biežāk plāno mainīt tie, kuri nedzīvo novada centrā, kuri ir sabiedriski aktīvi, kuri ir nodarbināti. Savukārt uz citu vietu Latvijā vairāk plāno pārcelties 16-25 gadīgie (kas varētu būt saistīts ar augstākās izglītības ieguves iespējām).

MĀRUPES NOVADA JAUNIEŠU STATISTISKS RAKSTUROJUMS

Saskaņā ar Centrālās statistikas pārvaldes datiem, **2019. gada sākumā Mārupes novadā dzīvo 2 261 jaunieši vecumā no 13 līdz 25 gadiem.** Pirms 8 gadiem (2011. g.) Mārupē dzīvoja 2 463 jaunieši – **pēdējo 8 gadu laikā jauniešu skaits samazinājies par 8%.** Jāuzsver gan, ka jauniešu skaita samazinājums bijis novērojams laika periodā līdz 2017. gadam (kopējais skaita samazinājums 12%), bet **pēdējo trīs gadu laikā vērojams pakāpenisks jauniešu skaita pieaugums.** Ja laika periodā no 2012. līdz 2017. gadam jauniešu skaits samazinājās par 288 personām, tad pēdējo trīs gadu laikā skaits ir palielinājies par 86 personām. Pēdējo 8 gadu laikā Latvijā kopumā jauniešu skaits samazinājies par 28%, attiecīgi Mārupē novērojamais skaita kritums ir daudz mazāks nekā novērojams Latvijā kopumā.

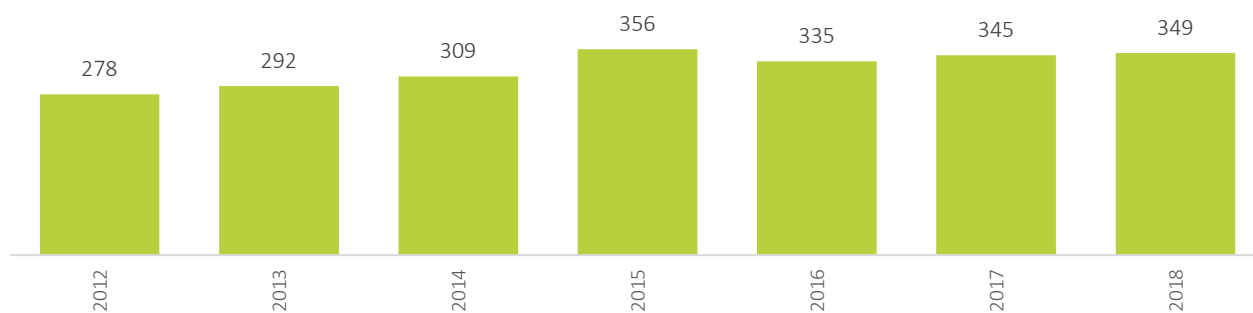
Lai gan jauniešu skaits pēdējo 3 gadu laikā ir sācis nedaudz palielināties, tomēr **jauniešu īpatsvars iedzīvotāju kopskaitā tomēr turpina samazināties** (jo iedzīvotāju skaits Mārupes novadā audzis straujāk nekā jauniešu skaits (+23%)). 2012. gadā jauniešu īpatsvars Mārupes iedzīvotāju kopskaitā sastādīja 15,1%, bet **2019. gadā vairs tikai 11,3%.** Šis rādītājs, savukārt, Mārupes novadā ir zemāks nekā Latvijā kopumā (2019. gadā jaunieši sastāda 12,2% no visiem iedzīvotājiem; un arī 2012. gada rādītājs Latvijā bijis augstāks nekā Mārupē, proti – 15,9%). Tai pat laikā novērojams, ka **dzimušo skaits pēdējo 8 gadu laikā uzrāda ikgadēju pieaugumu,** tādēļ tuvākajos gados un vidējā termiņā **sagaidāms, ka jauniešu skaits pieaugs, īpaši vecumā līdz pilngadības sasniegšanai.**

Dati par Mārupes pastāvīgo iedzīvotāju (visu kopumā, ne tikai jauniešu) skaita izmaiņu iemesliem laika periodā no 2011. līdz 2019. gadam liecina, ka **kopumā 72% iedzīvotāju, kuri dzīvoja Mārupē 2011. gadā, šeit dzīvo arī šobrīd, kamēr 22% ir pārcēlušies** uz citu vietu Latvijā (18%) vai ārvalstīs (4%), bet 6% miruši. Savukārt **16% no šodienas Mārupes iedzīvotājiem veido pēdējo 10 gadu laikā dzimušie, bet 26% iebraukušie no citurienes** Latvijā (24%) vai ārvalstīm (2%). Kopumā šie dati liecina, ka Mārupes iedzīvotāju skaits palielinās gan iekšējās migrācijas dēļ (uz Mārupi no citurienes Latvijā pārceļas daudz vairāk, nekā prom no Mārupes), gan arī dzimstības izteikta pārsvara pār mirstību dēļ.



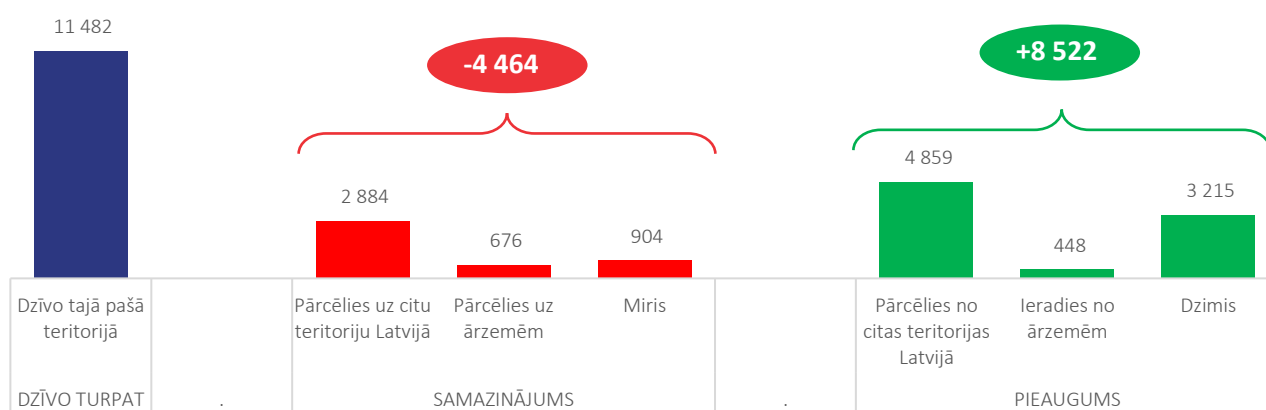
Dzimušo skaits

Datu avots: Centrālā statistikas pārvalde



Pastāvīgo iedzīvotāju skaita izmaiņu iemesli 2011.-2019.g. laika periodā

Datu avots: Centrālā statistikas pārvalde



Dzīvo tajā pašā teritorijā: Perioda beigās faktiskā dzīvesvieta ir tajā pašā teritorijā, kur perioda sākumā. Relatīvie rādītāji doti pret iedzīvotāju skaitu perioda sākumā.

Pārcēlies uz citu teritoriju Latvijā: Perioda sākumā faktiskā dzīvesvieta ir norādītajā teritorijā, perioda beigās - citā teritorijā Latvijā. Relatīvie rādītāji doti pret iedzīvotāju skaitu perioda sākumā.

Pārcēlies uz ārzemēm: Perioda sākumā faktiskā dzīvesvieta ir norādītajā teritorijā, perioda beigās vairs neuzturas Latvijā. Relatīvie rādītāji doti pret iedzīvotāju skaitu perioda sākumā.

Miris: Perioda sākumā faktiskā dzīvesvieta ir norādītajā teritorijā, perioda beigās persona mirusi. Relatīvie rādītāji doti pret iedzīvotāju skaitu perioda sākumā.

Pārcēlies no citas teritorijas Latvijā: Perioda beigās faktiskā dzīvesvieta ir norādītajā teritorijā, perioda sākumā - citā teritorijā Latvijā. Relatīvie rādītāji doti pret iedzīvotāju skaitu perioda beigās.

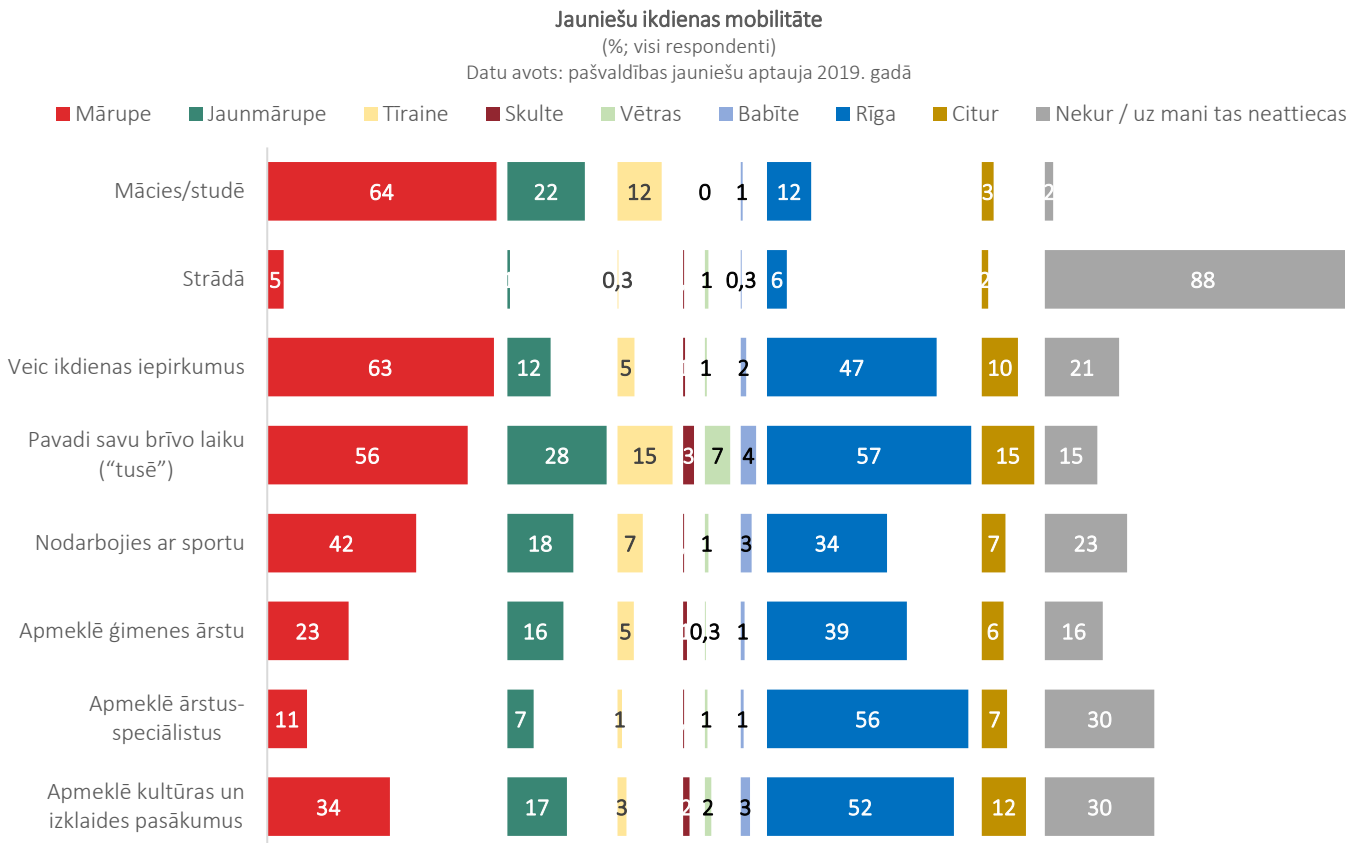
Ieradies no ārzemēm: Perioda beigās faktiskā dzīvesvieta ir norādītajā teritorijā, perioda sākumā faktiskā dzīvesvieta bija ārpus Latvijas. Relatīvie rādītāji doti pret iedzīvotāju skaitu perioda beigās.

Dzimis: Perioda beigās faktiskā dzīvesvieta ir norādītajā teritorijā, dzimis pēc perioda sākuma. Persona var būt dzimusi gan Latvijā, gan ārzemēs. Relatīvie rādītāji doti pret iedzīvotāju skaitu perioda beigās.

MĀRUPES NOVADA JAUNIEŠU VIEDOKĻI UN VĒRTĒJUMI

Jauniešu ikdienas mobilitāte

Jauniešu ikdienas dzīves aktivitātes visbiežāk notiek Mārupē un Rīgā. Mārupē jaunieši mācās (64%), veic ikdienas pirkumus (63%), pavada brīvo laiku (56%), bet Rīga ir vieta, kur jaunieši visbiežāk apmeklē kultūras un izklaides pasākumus (52%), ārstus-speciālistus (56%), ģimenes ārstu (39%). Arī brīvā laika pavadīšanas aspektā Rīgā laiku pavada tik pat daudz jaunieši, cik Mārupē (attiecīgi 57% un 56%). Ar sportu 42% jauniešu nodarbojas Mārupē, bet 34% – Rīgā. Kopumā novērojams, ka Mārupe jauniešiem ir vieta, kur mācīties un pavadīt brīvo laiku, bet Rīga ir būtiska pārējo ikdienas aktivitāšu aspektā (veselības aprūpe, kultūra, izklaide u.c.).



Apmierinātība ar Mārupi kā vietu, kur dzīvot, strādāt un pavadīt brīvo laiku

Absolūtais vairākums jauniešu – 88% – ir apmierināti ar Mārupi kā vietu, kur dzīvot, strādāt, pavadīt brīvo laiku. Tomēr jāuzsver, ka ļoti apmierināto ir 46%, bet drīzāk apmierināto 42%. **Kritiskus vērtējumus snieguši tikai 6% jauniešu.** Novērojams, ka neapmierinātāki ar Mārupi kā dzīves vietu ir 16-25 gadīgie jaunieši (14% pauduši kritiskus vērtējumus) un tie, kuri ir nodarbināti (13% kritisko vērtējumu).

Iemesli, kādēļ jaunieši ir apmierināti ar Mārupi, visbiežāk ir: skaista, sakārtota vide (uz to norāda 20% jauniešu), daudzveidīgas iespējas pavadīt brīvo laiku (16%), patīkami cilvēki (12%), pieejams viss nepieciešamais kā veikali, izklaides, darbs (12%), klusums un miers (11%).

Savukārt tie jaunieši, kas pauduši kritisku vērtējumu par Mārupi kā dzīves vietu, visbiežāk to pamatojuši ar to, ka nav atbilstošu brīvā laika aktivitāšu, nav, kur pavadīt laiku, nav pietiekami iepirkšanās vietu. Tā kā kritiskus vērtējumus biežāk pauduši pilngadīgie jaunieši, secināms, ka tieši **pilngadīgo jauniešu brīvā laika iespējas ir ierobežotākas.**

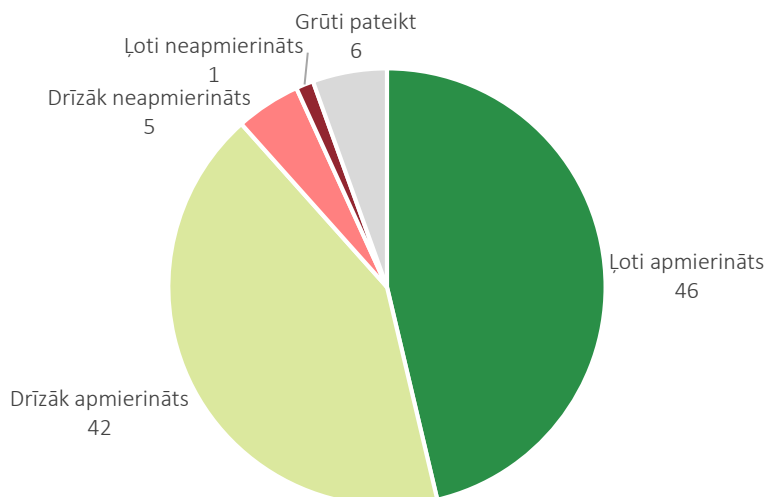
Papildus jaunieši tika lūgti novērtēt arī Mārupes draudzīgumu jauniešiem kopumā. Arī šādā aspektā **vairākums jauniešu (88%) pauž pozitīvus vērtējumus**, kamēr 12% – kritiskus. Kopumā novērojams, ka **Mārupes novada**

jauniešu vērtējums par savu pašvaldību ir izteikti pozitīvāks nekā Latvijas jauniešu vidējais rādītājs (attiecīgi 7,9 un 7,0 punkti 10 punktu skalā). Pozitīvākus Mārupes novada draudzīguma jauniešiem vērtējumus snieguši 13-15 gadīgie, tie, kuri nav ļoti aktīvi brīvā laika un sabiedriskās aktivitātēs, kā arī tie, kuri paši nedzīvo Mārupes novadā. Savukārt kritiskākus vērtējumus snieguši 16-25 gadīgie un tie, kuri ir ļoti aktīvi dažādās brīvā laika un sabiedriskās aktivitātēs (iespējams, tādēļ, ka šīs aktivitātes viņi veic Rīgā un Mārupē nav atbilstoša piedāvājuma).

Jauniešu apmierinātība ar Mārupi kā vietu, kur dzīvot, strādāt, pavadīt brīvo laiku

(%; visi respondenti)

Datu avots: pašvaldības jauniešu aptauja 2019. gadā



Jauniešu apmierinātība ar Mārupi kā vietu, kur dzīvot, strādāt, pavadīt brīvo laiku – Mērķgrupu dalījumā

(%; visi respondenti un respondenti mērķgrupās)

Datu avots: pašvaldības jauniešu aptauja 2019. gadā

Piezīme: Tabulā iekļautas tikai tās kategorijas, kurās ir pietiekams respondentu skaits datu analīzei!

Piezīme 2: Zaļi iekrāsotas tās mērķgrupas, kurās vērtējums ir būtiski pozitīvāks,

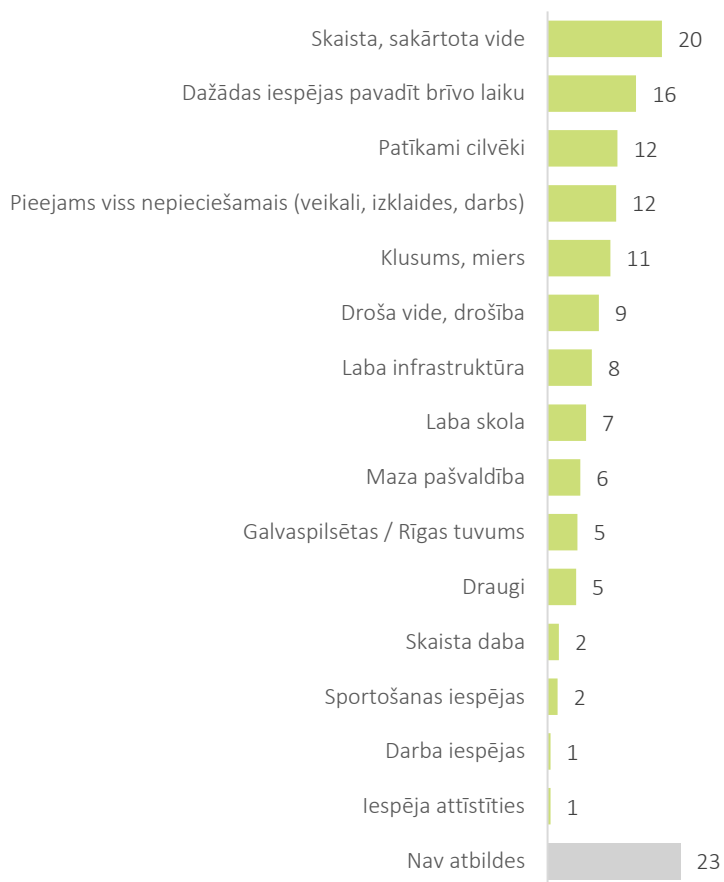
bet sarkani – tās mērķgrupas, kurās vērtējums ir būtiski negatīvāks nekā izlasē kopumā!

	Apmierināts	Neapmierināts
VISI RESPONDENTI	88	6
DZĪVESVIETA		
Mārupe	88	6
Citur novadā	89	6
Citur	87	5
SABIEDRISKĀ AKTIVITĀTE		
Aktīvi (11-16 aktivitātes)	88	9
Mazaktīvi (6-10 aktivitātes)	89	6
Neaktīvi (1-5 aktivitātes)	88	6
DZIMUMS		
Vīrietis	84	7
Sieviete	91	7
VECUMS		
13 - 15	89	6
16 - 25	79	14
IZGLĪTĪBA		
Pamatizglītība	89	5
Vidējā vispārējā izglītība	88	6
NODARBINĀTĪBA		
Jā, strādāju	83	13
Nē, pašlaik nestrādāju	88	6
DZĪVO MĀRUPĒ		
Kopš dzimšanas	85	8
Mazāk par 10 gadiem	87	9
10 un vairāk gadus	89	6
Nedzīvoju Mārupes novadā	86	6

Iemesli, kādēļ jaunieši IR apmierināti ar Mārupes novadu kā vietu, kur dzīvot, strādāt un pavadīt brīvo laiku

(%; visi respondenti)

Datu avots: pašvaldības jauniešu aptauja 2019. gadā



Mārupes novada draudzīgums jauniešiem

(%; visi respondenti)

Datu avots: (1) pašvaldības jauniešu aptauja 2019. gadā; (2) Latvijas jauniešu aptauja 2018. gadā

Vidējais rādītājs Mārupē - 7,6 desmit punktu skalā

Vidējais rādītājs Latvijā kopumā - 7,0 desmit punktu skalā



Mārupes novada draudzīgums jauniešiem – Mērķgrupu dalījumā

(vidējais rādītājs 10 punktu skalā; visi respondenti un respondenti mērķgrupās)

Datu avots: pašvaldības jauniešu aptauja 2019. gadā

Piezīme 1: Tabulā iekļautas tikai tās kategorijas, kurās ir pietiekams respondentu skaits datu analīzei!

Piezīme 2: Zaļi iekrāsotas tās mērķgrupas, kurās vērtējums ir būtiski pozitīvāks,

bet sarkani – tās mērķgrupas, kurās vērtējums ir būtiski negatīvāks nekā izlasē kopumā!

	Vidējais
VISI RESPONDENTI	7,6
DZĪVESVIETA	
Mārupe	7,5
Citur novadā	7,7

	Vidējais
Citur	7,9
SABIEDRISKĀ AKTIVITĀTE	
Aktīvi (11-16 aktivitātes)	7,1
Mazaktīvi (6-10 aktivitātes)	7,8
Neaktīvi (1-5 aktivitātes)	7,5
DZIMUMS	
Vīrietis	7,6
Sieviete	7,8
VECUMS	
13 - 15	7,9
16 - 25	7,1
IZGLĪTĪBA	
Pamatizglītība	7,9
Vidējā vispārējā izglītība	7,7
NODARBINĀTĪBA	
Jā, strādāju	7,5
Nē, pašlaik nestrādāju	7,8
DZĪVO MĀRUPĒ	
Kopš dzimšanas	7,6
Mazāk par 10 gadiem	7,5
10 un vairāk gadus	7,7
Nedzīvoju Mārupes novadā	7,9

Jauniešu viedoklis par Mārupē risināmajiem jautājumiem jauniešu jomā

Vaicāti, kas ir tie **jautājumi, kurus pašvaldībai būtu jārisina jauniešu jomā**, 55% nav varējuši nosaukt nekādus konkrētus risināmus jautājumus. Tie, kas konkrētus ierosinājumus ir izteikuši, biežāk norāda uz šādām vajadzībām: **vietas, kur jauniešiem tikties un uzturēties (19%), vairāk pasākumu un aktivitāšu tieši jauniešiem (14%), sporta aktivitāšu nodrošināšana (11%)**. Lai gan ne tik bieži, jaunieši norāda arī uz dažādiem citiem risināmajiem jautājumiem – jauniešu atkarību (smēķēšana, alkohols, narkotikas) apkarošana, ērtāks un pieejamāks sabiedriskais transports, jauniešu drošība skolās, jauniešu nodarbinātība u.c.

Pašvaldībai risināmie jautājumi jauniešu jomā - Jauniešu viedoklis

(%; visi respondenti)

Datu avots: pašvaldības jauniešu aptauja 2019. gadā

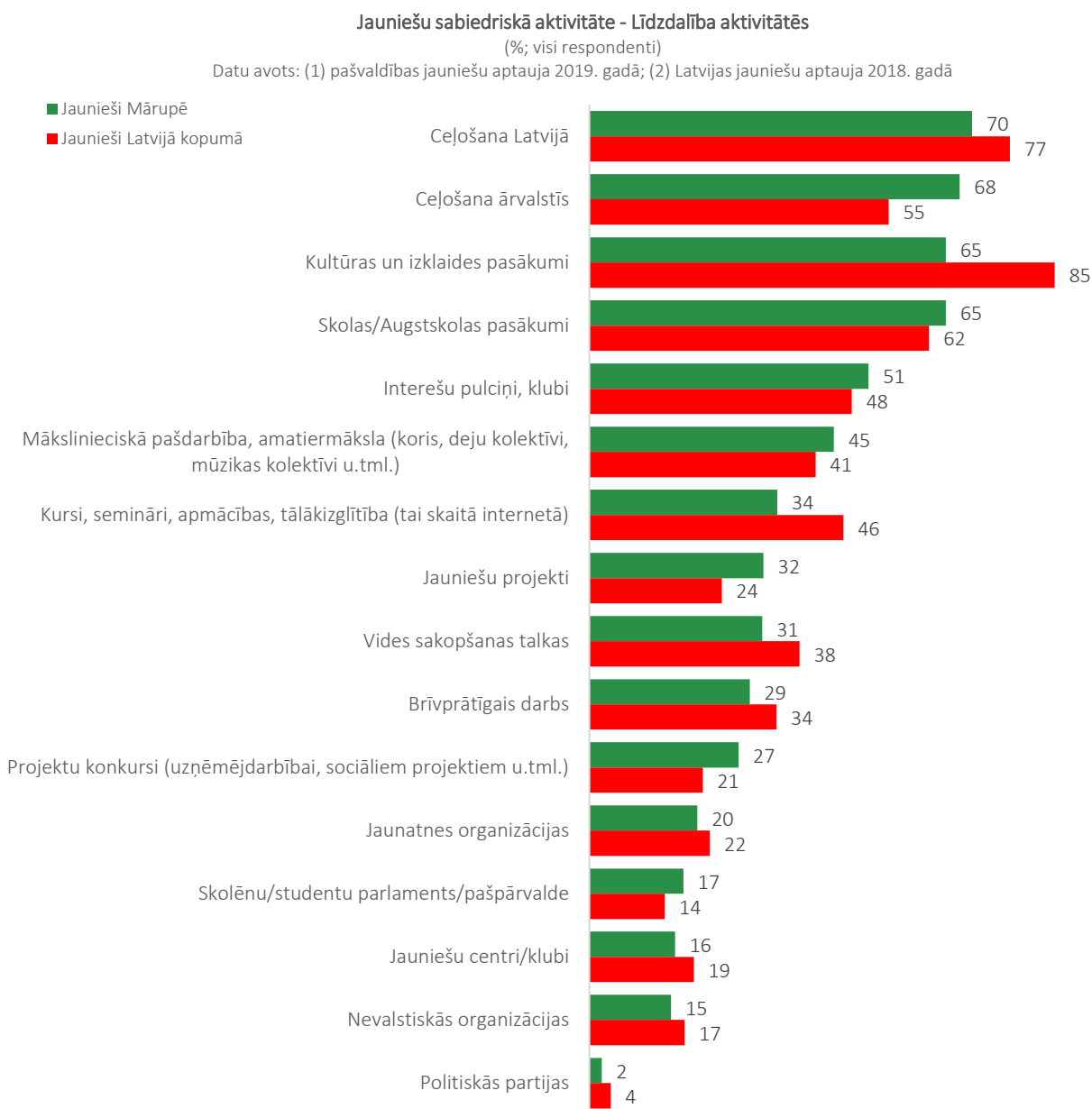


Sabiedriskā un sociālā aktivitāte

Brīvā laika un sabiedriskās aktivitātes aspektā novērojams, ka Mārupes jaunieši bieži ceļo Latvijā (70%) un ārvalstīs (68%), apmeklē kultūras un izklaides pasākumus (65%), skolas pasākumus (65%), interešu pulciņus (51%). 45% jauniešu piedalās mākslinieciskajā pašdarbībā un amatiermākslā, 34% apmeklē kursus, seminārus, 32% piedalās jauniešu projektos un 31% vides sakopšanas talkās.

Salīdzinot Mārupes novada jauniešu aktivitāti ar kopējiem Latvijas jauniešu rādītājiem, novērojams, ka Mārupes jaunieši ir aktīvāki tādās aktivitātēs kā ceļošana ārvalstīs (ja Latvijā vidēji ceļo 55%, tad Mārupē 68% jauniešu), dalībā jauniešu projektos (attiecīgi - 24% un 32%), dalībā projektu konkursos (21% un 27%). Savukārt izteikti retāk kā Latvijā kopumā Mārupes jaunieši piedalās kultūras un izklaides pasākumos (85% un 65%), tālākizglītībā (46% un 34%), ceļo Latvijā (77% un 70%), vides sakopšanas talkās (38% un 31%).

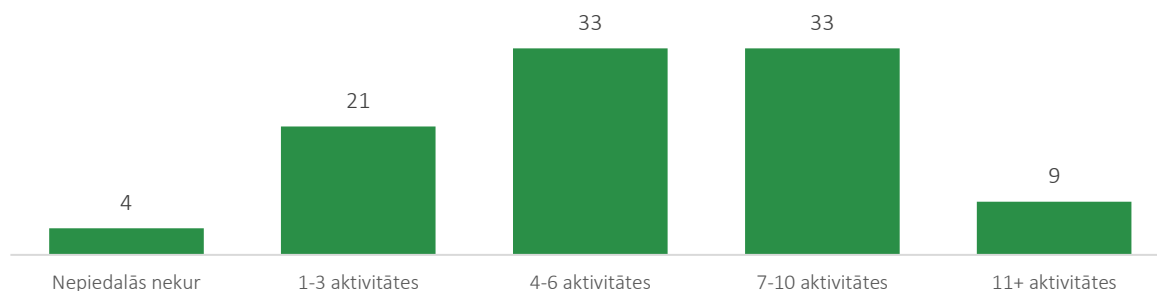
Kopumā 42% Mārupes jauniešu pēdējā gada laikā ir piedalījušies vairāk nekā 7 dažādās aktivitātēs, 33% – 4 līdz 6 aktivitātēs, bet 25% – mazāk nekā 3 aktivitātēs. Aktīvāki brīvajā laikā un sabiedriskās aktivitātēs ir strādājošie jaunieši, kā arī tie, kuri Mārupē dzīvo kopš dzimšanas, bet mazāk aktīvi – vīrieši un tie, kuri dzīvo ārpus Mārupes novada, bet Mārupē apmeklē skolu vai strādā.



Jauniešu sabiedriskā aktivitāte - Aktivitāšu skaits

(%; visi respondenti)

Datu avots: pašvaldības jauniešu aptauja 2019. gadā



Jauniešu sabiedriskā aktivitāte - Aktivitāšu skaits – Mērķgrupu dalījumā

(%; visi respondenti un respondenti mērķgrupās)

Datu avots: pašvaldības jauniešu aptauja 2019. gadā

Piezīme 1: Tabulā iekļautas tikai tās kategorijas, kurās ir pietiekams respondentu skaits datu analīzei!

Piezīme 2: Zaļi iekrāsotas tās mērķgrupas, kurās rādītājs ir būtiski augstāks nekā izlasē kopumā!

	0-5 aktivitātes	6-10 aktivitātes	11+ aktivitātes
VISI RESPONDENTI	49	43	9
DZĪVESVIETA			
Mārupe	49	44	8
Citur novadā	46	43	11
Citur	53	39	8
DZIMUMS			
Vīrietis	58	39	3
Sieviete	42	48	11
VECUMS			
13 - 15	50	43	7
16 - 25	41	47	12
IZGLĪTĪBA			
Pamatizglītība	50	42	8
Vidējā vispārējā izglītība	42	52	6
NODARBINĀTĪBA			
Jā, strādāju	29	52	19
Nē, pašlaik nestrādāju	53	42	5
DZĪVO MĀRUPĒ			
Kopš dzimšanas	45	48	7
Mazāk par 10 gadiem	47	44	9
10 un vairāk gadus	45	46	9
Nedzīvoju Mārupes novadā	56	39	6

Aptaujā jaunieši tika lūgti arī novērtēt savas iespējas iesaistīties dažāda veida brīvā laika un sabiedriskās aktivitātēs, un šādā aspektā jauniešu vērtējumi par savām iespējām ir vairumā gadījumu pozitīvi, lai gan visās anketā iekļautajās kategorijās ne mazāk kā 10% jauniešu snieguši arī kritiskus vērtējumus. **Vispozitīvāk vērtētas iespējas brīvi paust savu viedokli un uzskatus (57% pozitīvo vērtējumu, bet 25% negatīvo), saņemt uzticamu un objektīvu informāciju par notikumiem valstī un pasaulē (47%, 16% negatīvo), piedalīties jauniešu projektos un aktivitātēs (50% un 15%), veikt brīvprātīgo darbu (48%, 18%).**

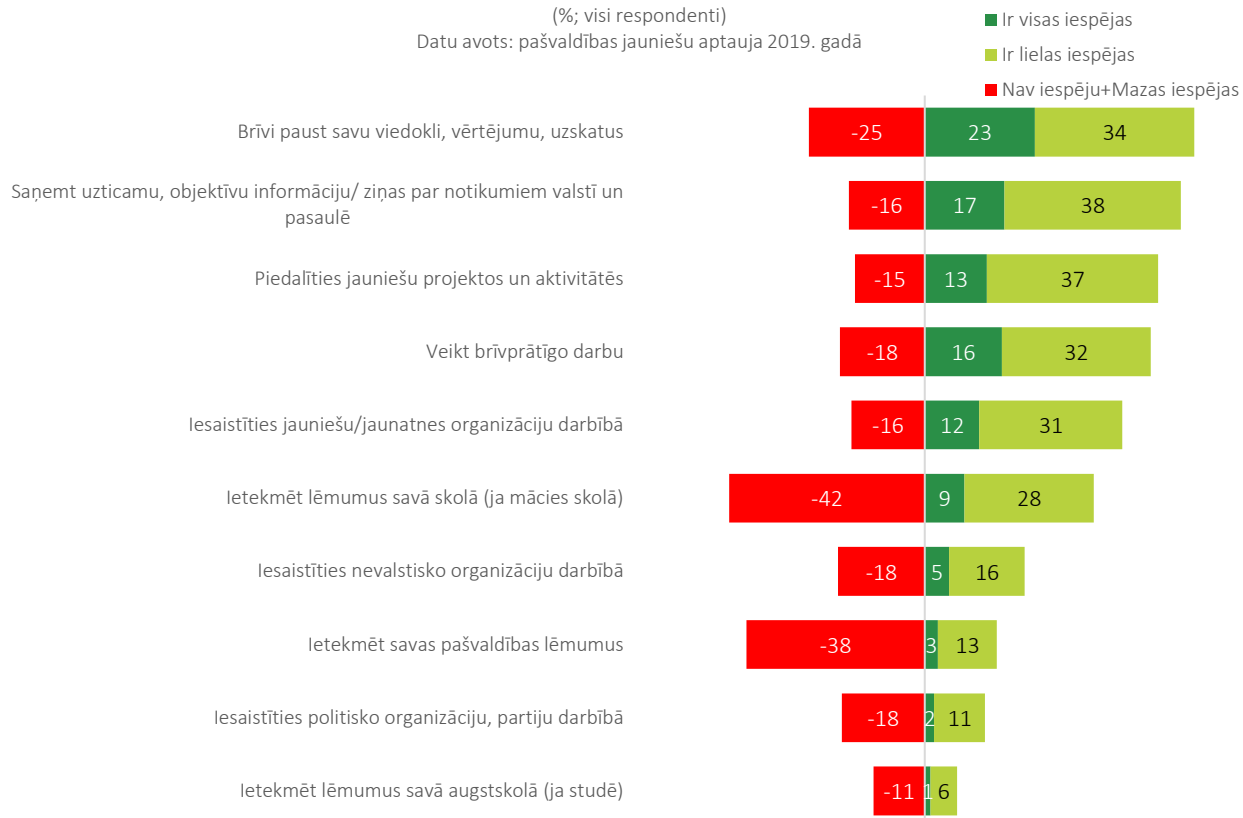
Visvairāk negatīvo vērtējumu par savām iespējām sniegts par iespējām ietekmēt lēmumus savā skolā (42% jauniešu apgalvo, ka viņiem nav šādu iespēju, kamēr 37% novērtē, ka ir iespējas), kā arī iespējām ietekmēt savas pašvaldības lēmumus (38% uzskata, ka nav šādu iespēju).

Salīdzinot Mārupes jauniešu sniegtos vērtējumus ar Latvijas kopējiem rādītājiem, novērojams, ka **Mārupes jaunieši savas iespējas vērtē kritiskāk nekā jaunieši Latvijā kopumā. Īpaši attiecībā uz iespējām iesaistīties nevalstisko organizāciju darbībā (Latvijā vidēji 53% jauniešu novērtē, ka ir šādas iespējas, Mārupē tikai 21%), veikt brīvprātīgo darbu (attieciņi - 79% un 48%), iesaistīties jauniešu organizāciju darbībā (64% un 42%), politisko organizāciju darbībā (34% un 13%), piedalīties jauniešu projektos un aktivitātēs (69% un 50%).**

Sabiedriskā un sociālā aktivitāte: Jauniešu iespējas (pašnovērtējums)

(%; visi respondenti)

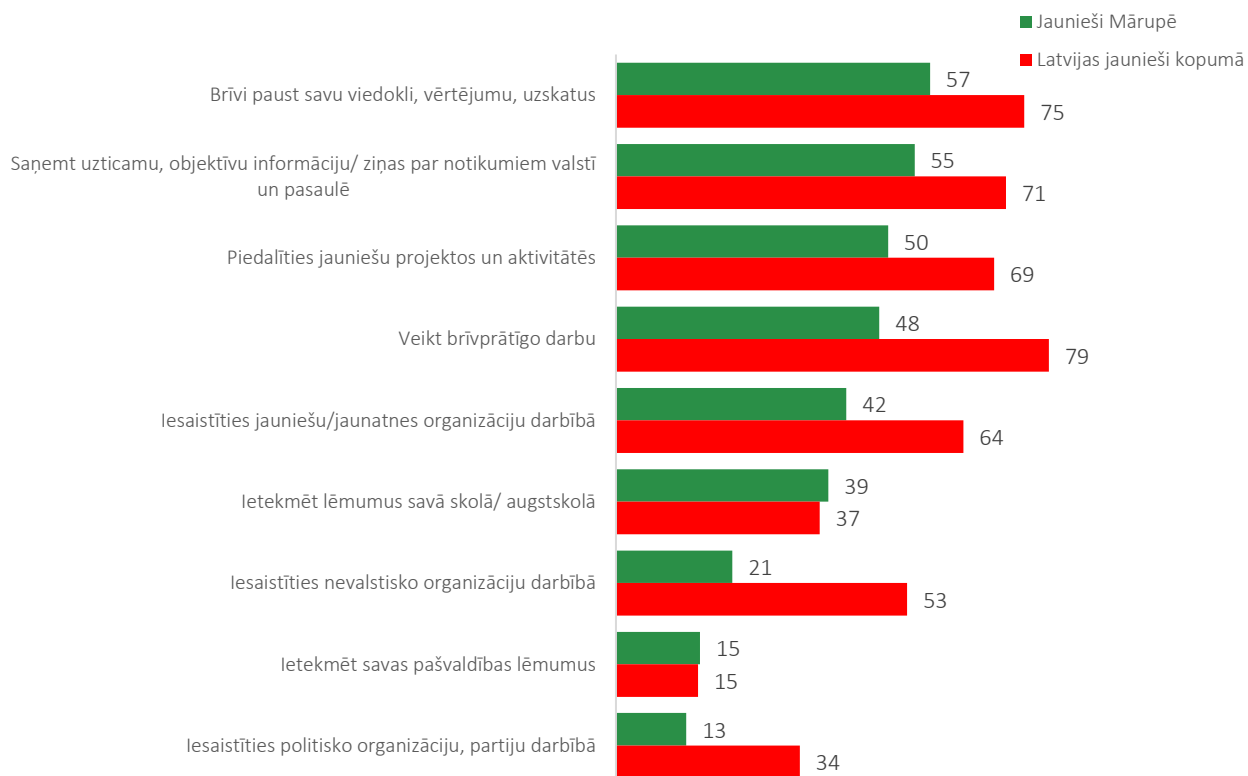
Datu avots: pašvaldības jauniešu aptauja 2019. gadā



Sabiedriskā un sociālā aktivitāte: Jauniešu iespējas (pašnovērtējums (ir visas/lielas iespējas summāri))

(%; visi respondenti)

Datu avots: (1) pašvaldības jauniešu aptauja 2019. gadā; (2) Latvijas jauniešu aptauja 2018. gadā



Brīvais laiks

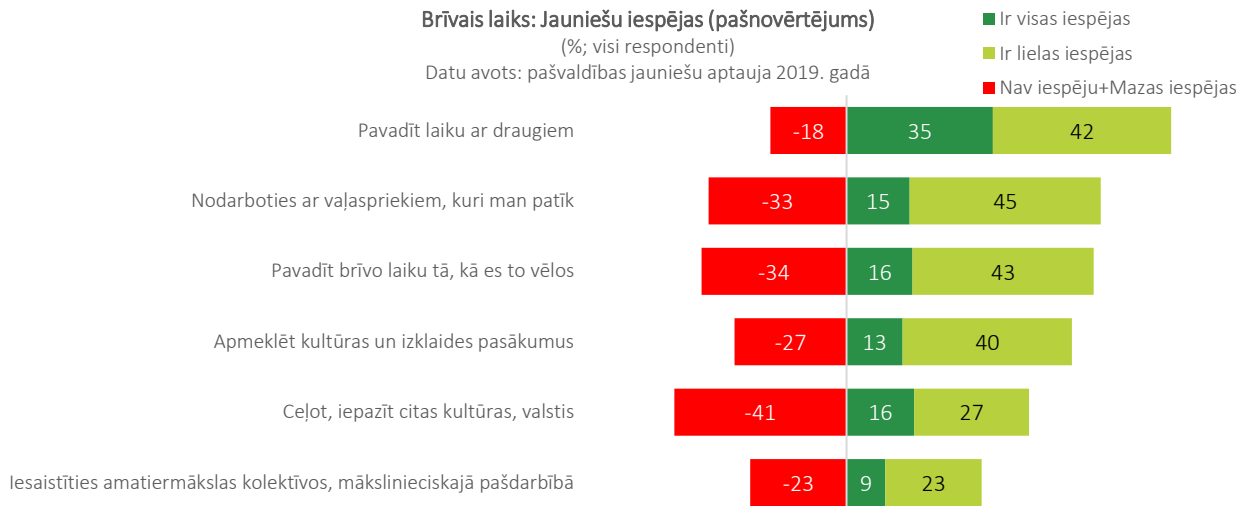
Brīvā laika pavadīšanas iespējas jaunieši kopumā vērtē pozitīvi – vairākums novērtējuši, ka viņiem ir dažādas iespējas pavadīt brīvo laiku. **77% jauniešu novērtē, ka viņiem ir iespējas pavadīt laiku ar draugiem, 60% – ka ir iespējas nodarboties ar sev tīkamiem vaļaspriekiem, savukārt 59% – ka iespējams pavadīt brīvo laiku tā, kā paši to vēlas.** Tai pat laikā tikai nedaudz vairāk nekā puse jauniešu jeb **54% apgalvo, ka viņiem ir iespējams apmeklēt kultūras un izklaides pasākumus.**

Kritisko vērtējumu aspektā novērojams, ka **visvairāk jauniešu negatīvi vērtējuši savas iespējas ceļot un iepazīt citas kultūras, valstis** (41% apgalvo, ka viņiem ir mazas iespējas vai nav nekādu), **iespējas pavadīt brīvo laiku atbilstoši savām vēlmēm** (34%), nodarboties ar sev tīkamiem vaļaspriekiem (33%).

Kopumā novērojams, ka **Mārupes jauniešu vērtējumi par savām iespējām ir izteikti kritiskāki nekā Latvijas jauniešu kopējie rādītāji.** Līdzīgi Latvijas jauniešiem kopumā Mārupē ir novērtējumi par iespējām pavadīt laiku ar draugiem un iespējām ceļot. Bet **izteikti kritiskāk Mārupes jaunieši vērtē savas iespējas iesaistīties amatiermākslas kolektīvos** (ja Latvijā kopumā šīs iespējas 64% vērtē pozitīvi, tad Mārupē tikai 32%), **iespējas apmeklēt kultūras un izklaides pasākumus** (attiecīgi - 72% un 54%), nodarboties ar sev tīkamiem vaļaspriekiem (71% un 60%).

Brīvais laiks: Jauniešu iespējas (pašnovērtējums)
(%; visi respondenti)

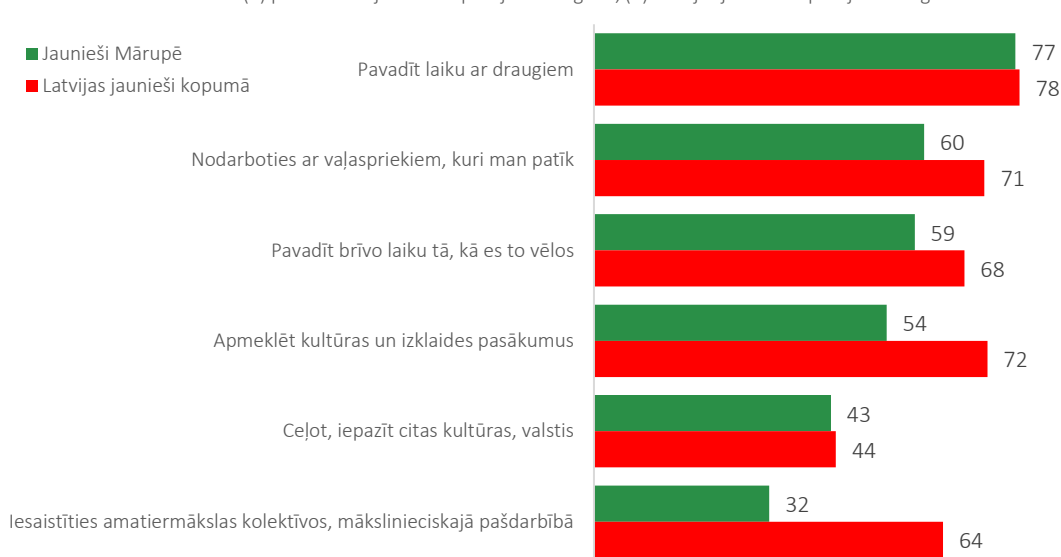
Datu avots: pašvaldības jauniešu aptauja 2019. gadā



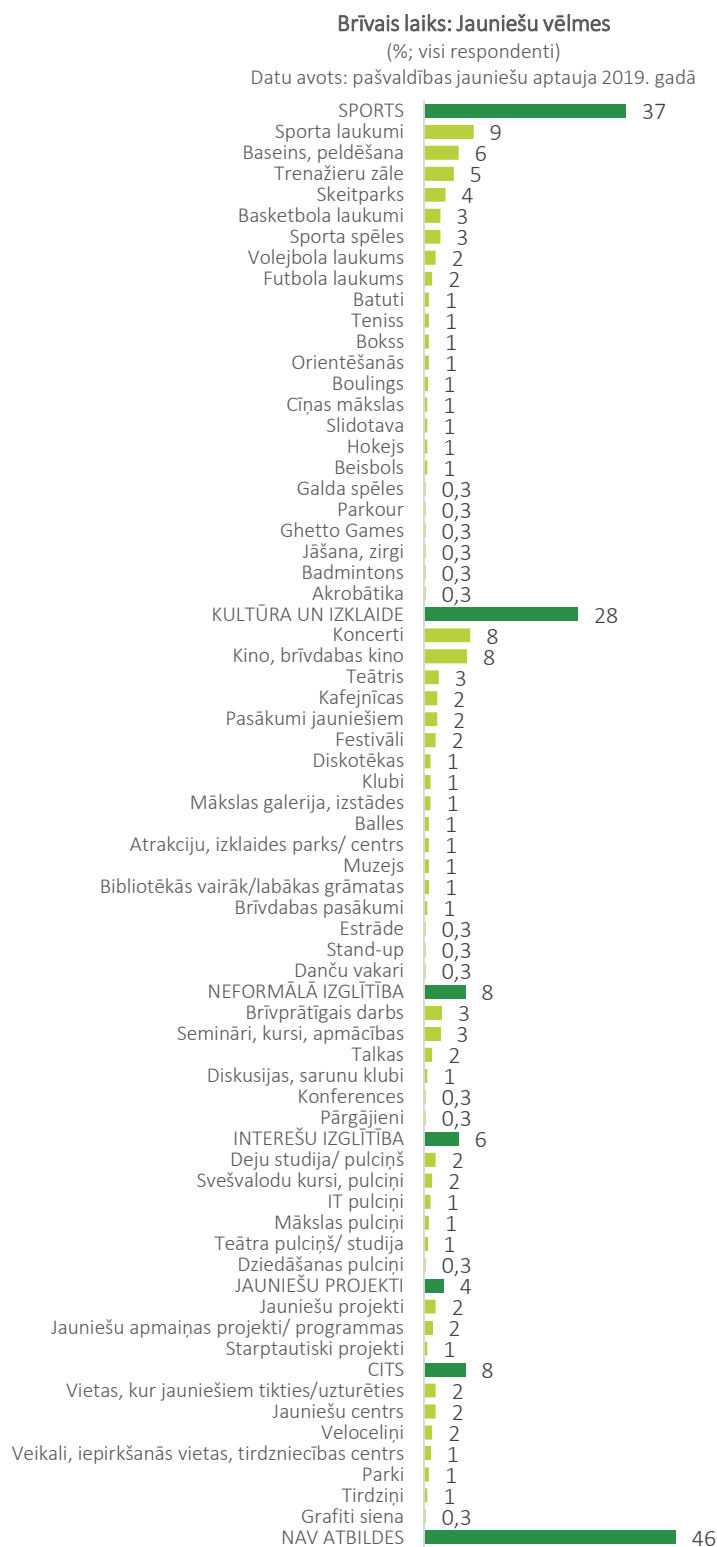
Brīvais laiks: Jauniešu iespējas (ir visas/lielas iespējas summāri)

(%; visi respondenti)

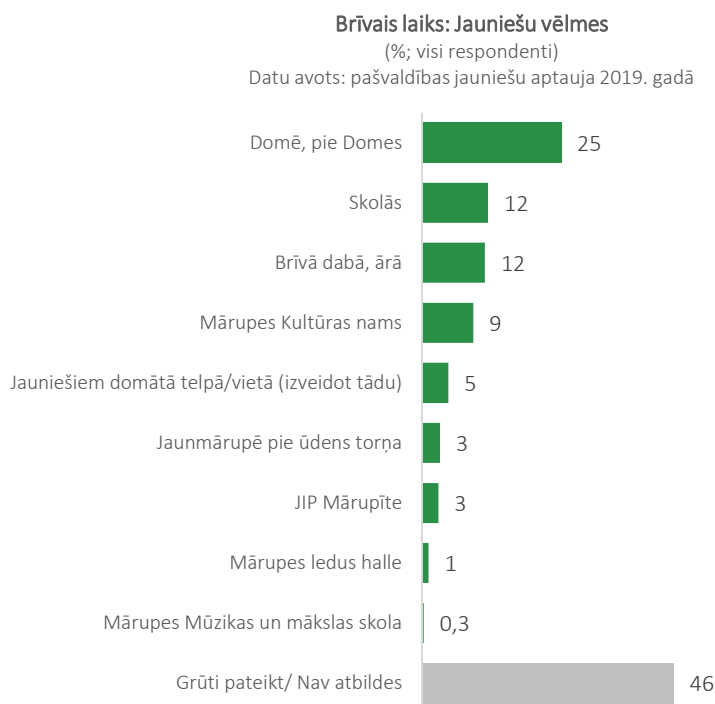
Datu avots: (1) pašvaldības jauniešu aptauja 2019. gadā; (2) Latvijas jauniešu aptauja 2018. gadā



Anketā tika iekļauts arī jautājums par to, kādas iespējas pavadīt brīvo laiku jaunieši Mārupē vēlētos. 37% jauniešu norādījuši uz dažādām vēlmēm sporta aktivitāšu jomā, 28% – uz kultūras un izklaides aktivitātēm, 8% – neformālo izglītību, 6% – interešu izglītību, bet 4% – jauniešu projektiem. Analizējot konkrētās jauniešu sniegtās atbildes, novērojams, ka visbiežāk jaunieši izteikuši vēlmi pēc sporta laukumiem (9%), koncertiem (8%), kino un brīvdabas kino (8%), baseina (6%), trenāžieru zāles (5%). Kopumā jaunieši nosaukuši 62 dažādas vēlamās brīvā laika pavadīšanas iespējas.

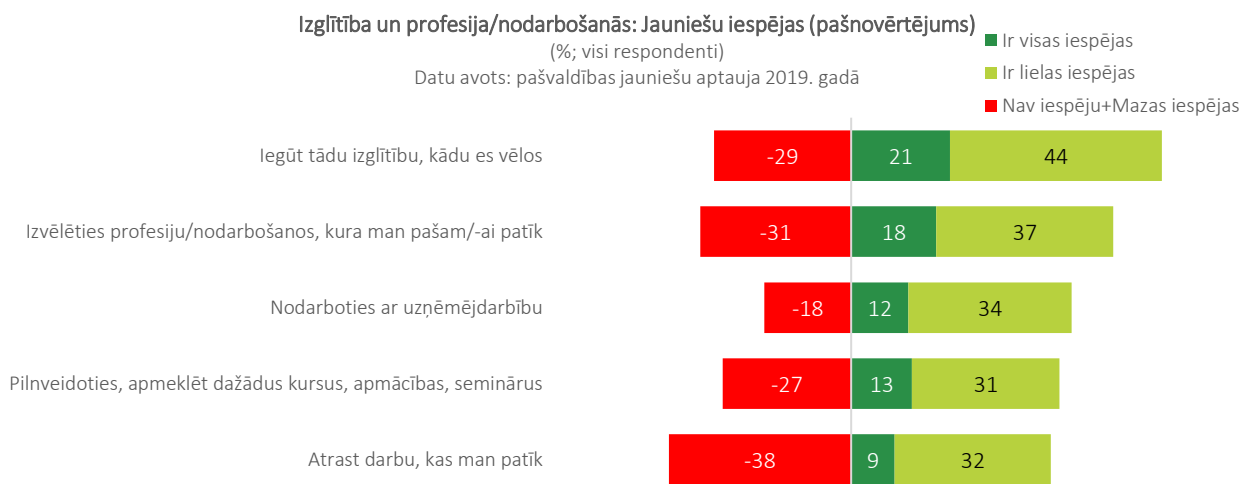


Papildus anketā tika iekļauts arī jautājums, kur Mārupē vajadzētu rīkot pasākumus jauniešiem (kādās telpās un vietās). Uz šo jautājumu 46% jauniešu nav varējuši sniegt konkrētu atbildi, bet tie, kuri to ir snieguši, visbiežāk uzskata, ka pasākumus jārīko **Domē vai pie Domes (25%), skolās (12%), brīvā dabā (12%),** Mārupes Kultūras namā (9%). Jāuzsver, ka **5% jauniešu uzskata, ka Mārupē jāizveido speciāli jauniešiem domāta telpa vai vieta.**



Izglītība un profesija/ nodarbošanās

Aptuveni 2/3 Mārupes jauniešu novērtē, ka viņiem ir iespējams iegūt tādu izglītību, kādu viņi paši vēlas, bet tikai 55% jauniešu novērtē, ka viņiem ir iespējams izvēlēties sev tīkamu profesiju/nodarbošanos. Salīdzinoši zemi ir arī vērtējumi par iespējām pilnveidoties, apmeklēt dažādus kursus, apmācības (43% pozitīvo vērtējumu, 27% negatīvo), nodarboties ar uzņēmējdarbību (46% un 18%), atrast sev tīkamu darbu (42% un 38%). Salīdzinot ar Latvijas jauniešu kopējiem vērtējumiem, **Mārupes jauniešu novērtējumi ir izteikti kritiskāki, īpaši attiecībā uz iespējām pilnveidoties un apmeklēt dažādus kursus, seminārus (Latvijas rādītājs 73%, Mārupes 43%), kā arī iespējām izvēlēties sev tīkamu profesiju vai nodarbošanos (attiecīgi – 70% un 55%).** Tai pat laikā **Mārupes jaunieši pozitīvāk nekā Latvijā vidēji vērtē savas iespējas nodarboties ar uzņēmējdarbību (attiecīgi – 42% un 46%).**



Izglītība un profesija/nodarbošanās: Jauniešu iespējas (pašnovērtējums (ir visas/lielas iespējas summāri))

(%; visi respondenti)

Datu avots: (1) pašvaldības jauniešu aptauja 2019. gadā; (2) Latvijas jauniešu aptauja 2018. gadā

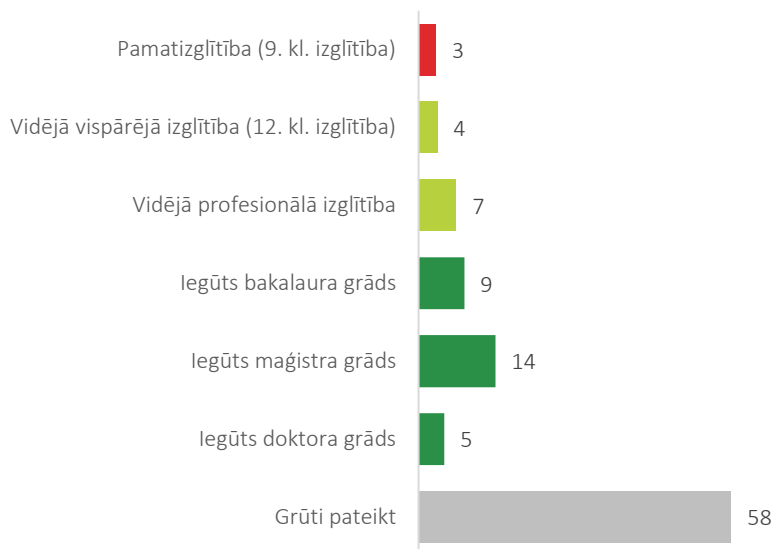


Vaicāti par to, kas ir augstākais izglītības līmenis, kādu jaunieši plāno sasniegt, kopumā 58% nav varējuši uz šo jautājumu atbildēt. Tie, kuri izvēli ir izdarījuši, visbiežāk izsaka vēlmi iegūt **augstāko izglītību (28%)**, tai skaitā 9% vēlas iegūt bakalaura grādu, 14% maģistra, bet 5% doktora grādu. **7% jauniešu vēlētos iegūt profesionālo izglītību, bet 4% – tikai vidējo vispārējo izglītību.**

Augstākais izglītības līmenis, kādu plāno iegūt jaunieši

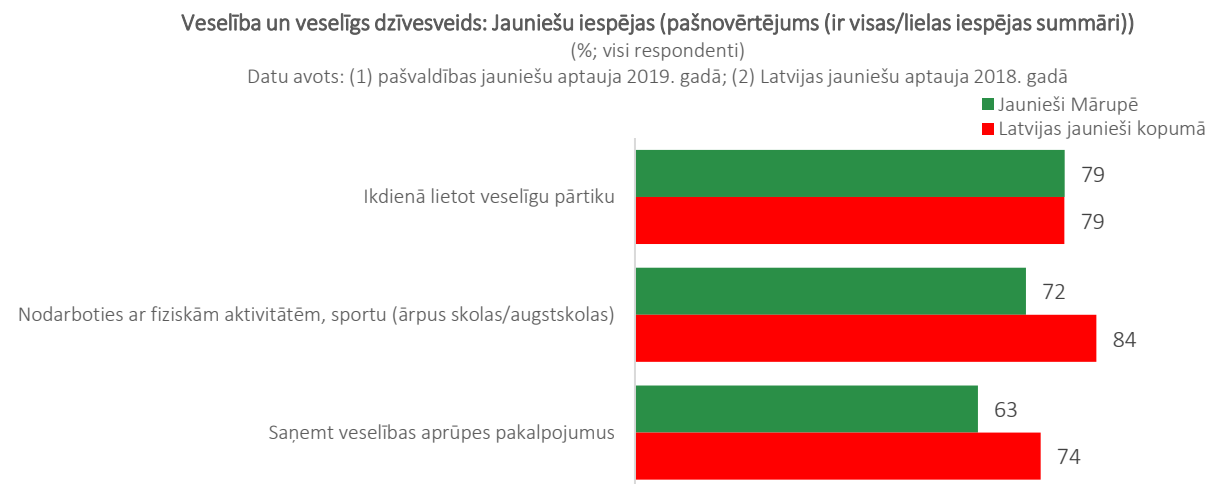
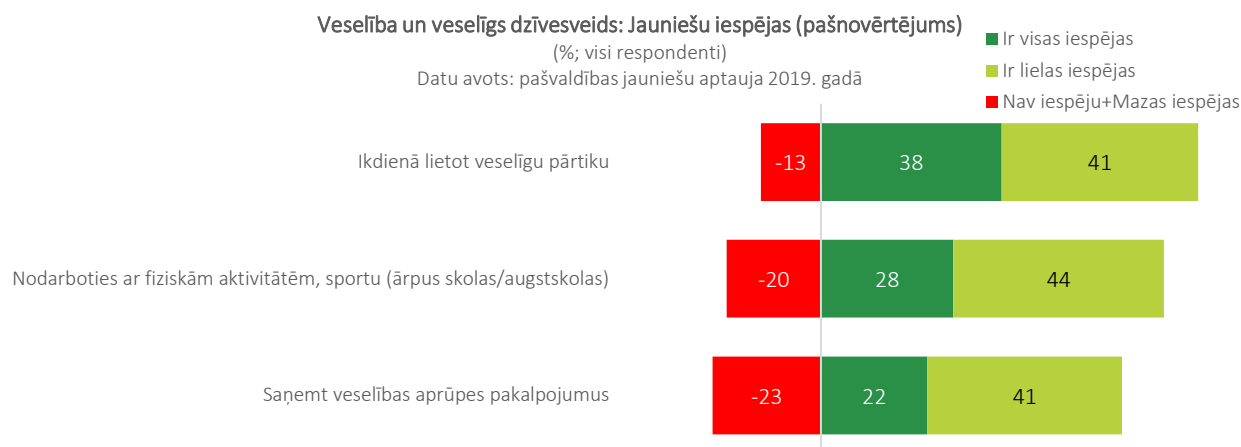
(%; visi respondenti)

Datu avots: pašvaldības jauniešu aptauja 2019. gadā



Veselība un veselīgs dzīvesveids

Absolūtais vairākums Mārupes jauniešu izteikti pozitīvi vērtē savas iespējas veselības un veselīga dzīvesveida aspektā. 79% jauniešu apgalvo, ka viņiem ir iespējas ikdienā lietot veselīgu pārtiku, 72% – nodarboties ar fiziskām aktivitātēm ārpus skolas, bet 63% – ka ir iespējams saņemt veselības aprūpes pakalpojumus. Tai pat laikā jāuzsver, ka aptuveni katrs ceturtais jauniešs apgalvo, ka viņam nav iespējams vai ir mazas iespējas saņemt veselības aprūpes pakalpojumus, bet katrs piektais – ka viņam ir mazas iespējas nodarboties ar fiziskām aktivitātēm. Salīdzinot ar kopējiem Latvijas jauniešu rādītājiem, Mārupes jauniešu novērtējumi ir mazliet kritiskāki, izņemot iespējas ikdienā lietot veselīgu pārtiku – tās Mārupes jaunieši vērtē tik pat pozitīvi kā Latvijā jaunieši kopumā.

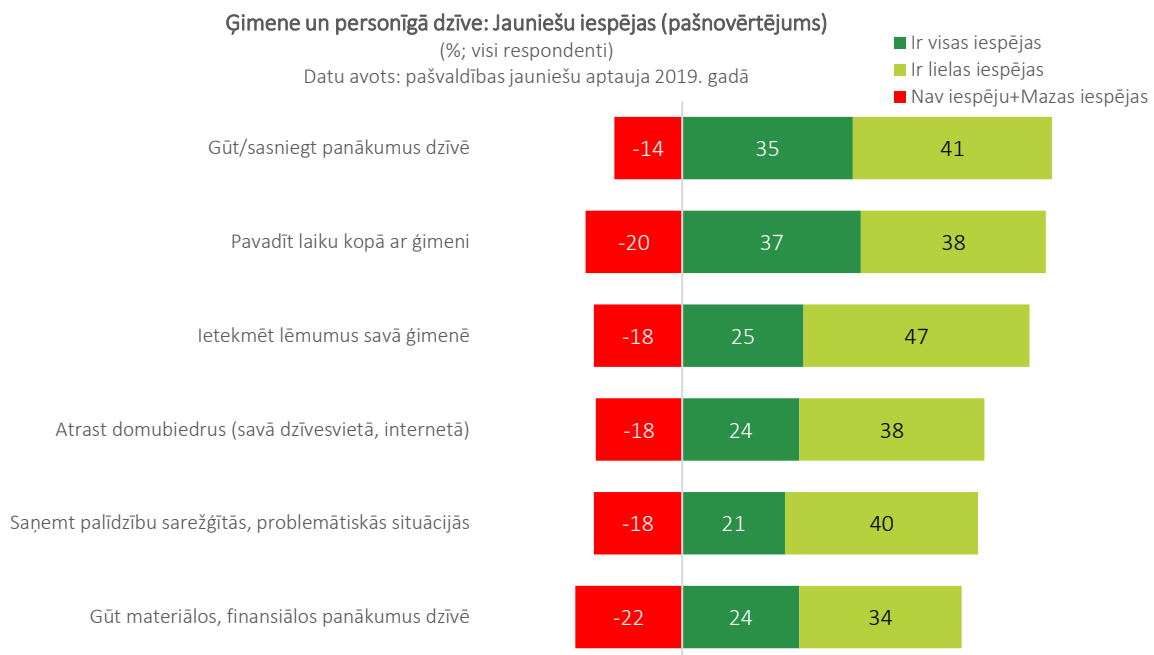


Ģimene un personīgā dzīve

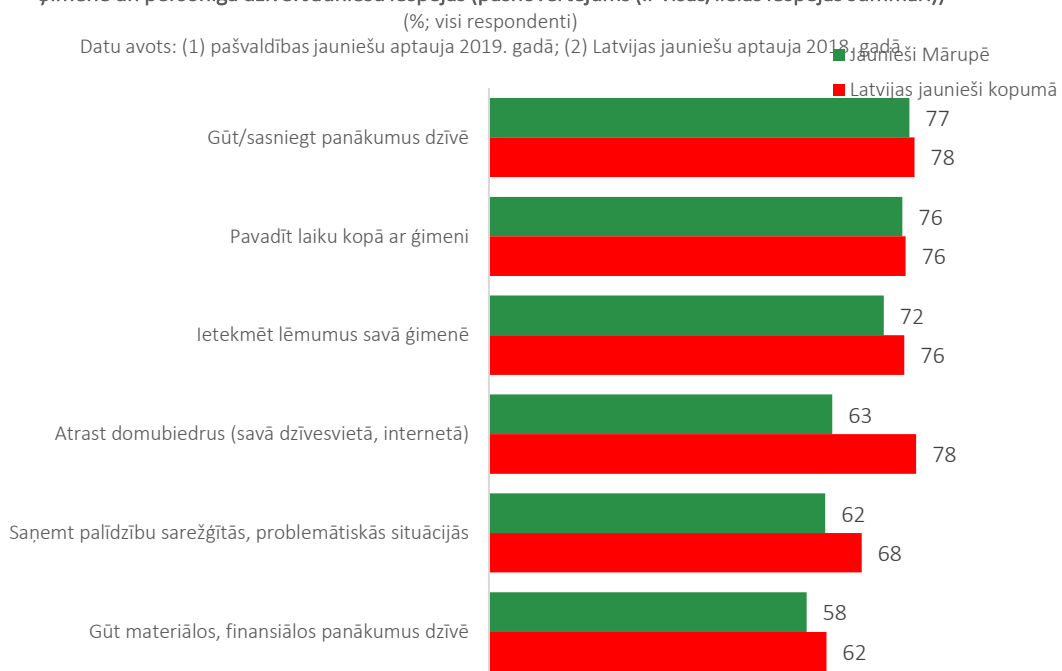
Lai gan vairākums jauniešu pozitīvi vērtē savas iespējas privātajā dzīvē un ģimenes lokā, tomēr salīdzinoši liels ir arī atsevišķu kritisko vērtējumu īpatsvars – visās anketā iekļautajās kategorijās aptuveni katrs piektais jauniešs sniedzis kritiskus vērtējumus. Lai gan pozitīvo vērtējumu īpatsvars ir izteikti lielāks, tomēr būtiski uzsvērt, ka 22% jauniešu novērtē, ka viņiem ir maz iespēju vai nav iespēju gūt materiālos, finansiālos panākumus dzīvē, 18% novērtē, ka nav iespēju saņemt palīdzību sarežģītās, problemātiskās situācijās, 20% – ka nav iespēju pavadīt laiku kopā ar ģimeni.

Salīdzinot ar Latvijas kopējiem rādītājiem, Mārupes jauniešu vērtējumi ir līdzīgi, ar diviem izņēmumiem – Mārupes jaunieši izteikti zemāk novērtē savas iespējas atrast domubiedrus (ja Latvijā vidēji 78% jauniešu savas

iespējas vērtē pozitīvi, tad Mārupē tikai 63%), kā arī iespējas saņemt palīdzību sarežģītās, problemātiskās situācijās (attiecīgi – 68% un 62%).



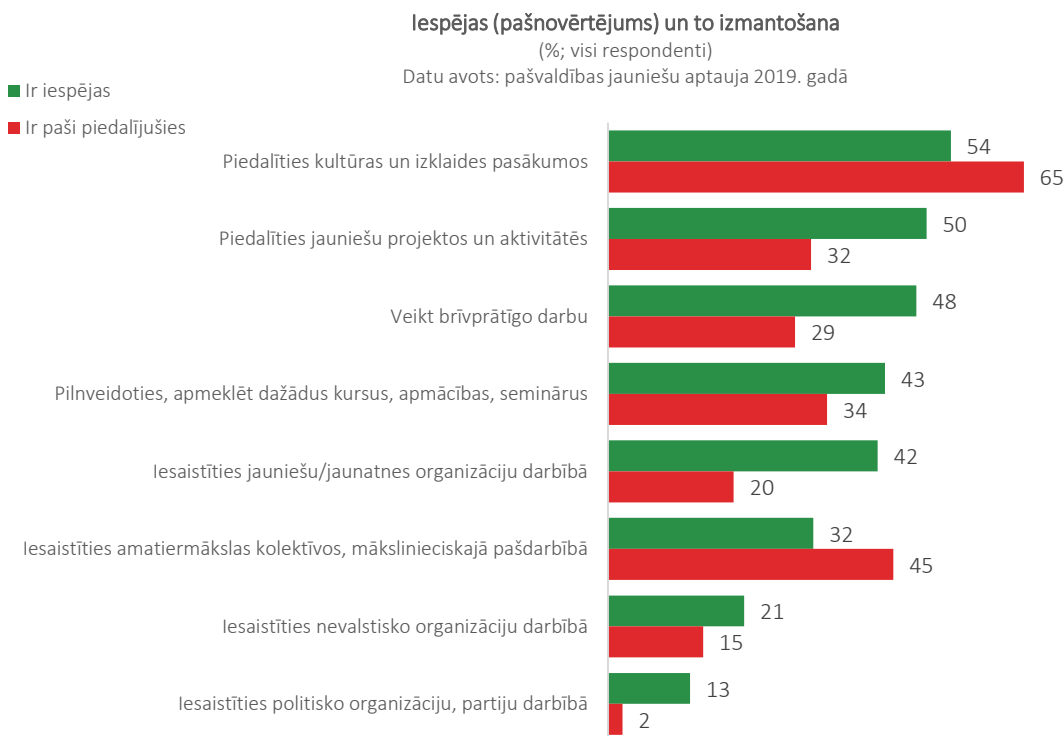
Ģimene un personīgā dzīve: Jauniešu iespējas (pašnovērtējums (ir visas/lielas iespējas summāri))



Jauniešu iespējas un to izmantošana

Lai gan vairākums jauniešu novērtē, ka viņiem ir iespējas līdzdalībai dažādās aktivitātēs, tikai neliela daļa no šiem jauniešiem paši šīs iespējas arī izmanto. Piemēram, lai gan kopumā 42% jauniešu novērtē, ka viņiem ir iespējas iesaistīties jauniešu organizāciju darbībā, tikai 20% to ir darījuši; lai gan 48% jauniešu novērtē, ka viņiem ir iespējas veikt brīvprātīgo darbu, tikai 29% paši to ir darījuši; lai gan 50% novērtē, ka ir iespējas piedalīties jauniešu projektos un aktivitātēs, tikai 32% to ir darījuši. Tai pat laikā interesanti, ka novērojama pretēja sakarība

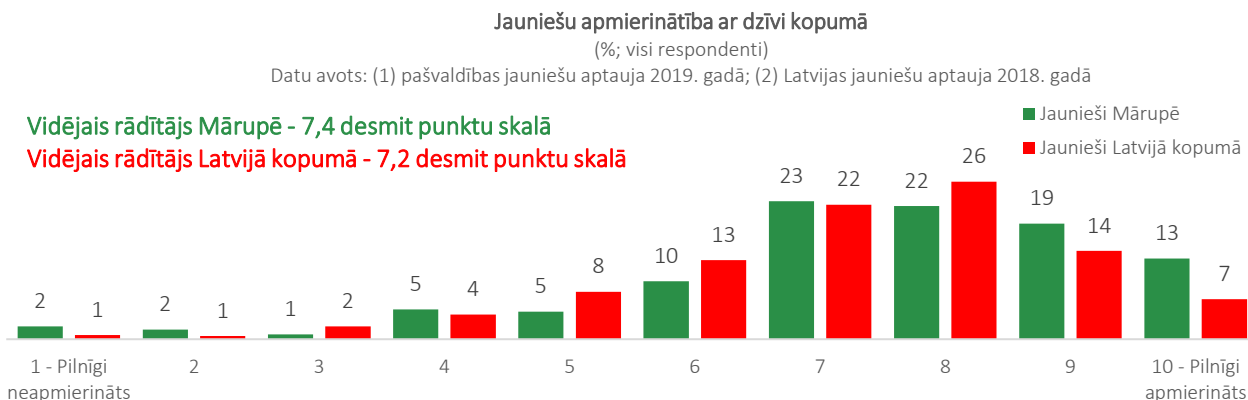
starp iespējām un reālo līdzdalību divos aspektos. Lai gan tikai 32% jauniešu novērtē, ka viņiem ir iespēja iesaistīties amatiermākslas kolektīvos, kopumā 45% ir tādus paši piedalījušies. Lai gan 54% novērtē, ka ir iespēja piedalīties kultūras un izklaides pasākumos, kopumā 65% ir to darījuši. **Kopumā jāsecina, ka jaunieši šobrīd neizmanto visas viņiem pieejamās iespējas.** Šī pētījuma dati gan neļauj viennozīmīgi atbildēt, kādēļ jaunieši neiesaistās.



Apmierinātība ar pašreizējo dzīvi kopumā

Vairums Mārupes jauniešu ir apmierināti ar savu pašreizējo dzīvi kopumā – vidējais vērtējums desmit punktu skalā ir **7,4 punkti**. Kopumā 54% savu apmierinātību ar dzīvi kopumā novērtē ar 8, 9 vai 10 punktiem desmit punktu skalā. Ar dzīvi neapmierināto īpatsvars ir neliels – **10% jauniešu sniedz vērtējumus 1-4 punktu intervālā**. Šādā aspektā Mārupes jauniešu vērtējums ir augstāks nekā Latvijas jauniešu kopumā rādītājs – ja Mārupes jauniešu vidējais apmierinātības ar dzīvi novērtējums ir 7,4 punkti, tad Latvijā kopumā tas ir 7,2 punkti.

Positīvākus apmierinātības ar savu dzīvi vērtējumus snieguši 13-15 gadīgie, tie, kuri Mārupē dzīvo 10 vai vairāk gadus (bet ne kopš dzimšanas), kā arī tie, kuri ir sabiedriski mazaktīvi. Savukārt kritiskāk savu apmierinātību ar dzīvi vērtē jaunieši, kuri nedzīvo Mārupē, bet ikdienu pavada šajā novadā, tie, kuri ir sabiedriski neaktīvi, nodarbinātie jaunieši, kā arī tie, kuri šeit dzīvo kopš dzimšanas.



Jauniešu apmierinātība ar dzīvi kopumā – Mērķgrupu dalījumā

(vidējais rādītājs 10 punktu skalā; visi respondenti un respondenti mērķgrupās)

Datu avots: pašvaldības jauniešu aptauja 2019. gadā

Piezīme 1: Tabulā iekļautas tikai tās kategorijas, kurās ir pietiekams respondentu skaits datu analīzei!

Piezīme 2: zaļi iekrāsotas tās mērķgrupas, kurās vērtējums ir būtiski pozitīvs,

bet sarkani – tās mērķgrupas, kurās vērtējums ir būtiski negatīvs nekā izlasē kopumā!

	Vidējais
VISI RESPONDENTI	7,4
DZĪVESVIETA	
Mārupe	7,6
Citur novadā	7,3
Citur	7,1
SABIEDRISKĀ AKTIVITĀTE	
Aktīvi (11-16 aktivitātes)	7,4
Mazaktīvi (6-10 aktivitātes)	7,7
Neaktīvi (1-5 aktivitātes)	7,2
DZIMUMS	
Vīrietis	7,5
Sieviete	7,4
VECUMS	
13 - 15	7,7
16 - 25	7,4
IZGLĪTĪBA	
Pamatizglītība	7,6
Vidējā vispārējā izglītība	7,0
NODARBINĀTĪBA	
Jā, strādāju	7,2
Nē, pašlaik nestrādāju	7,4
DZĪVO MĀRUPĒ	
Kopš dzimšanas	7,1
Mazāk par 10 gadiem	7,6
10 un vairāk gadus	7,6
Nedzīvoju Mārupes novadā	7,1

Informācijas ieguves avoti

Par jauniešu iespējām izglītībā, brīvajā laikā, nodarbinātībā u.c. Mārupes jaunieši informāciju visbiežāk iegūst no draugiem un paziņām (83%), skolā (77%), no vecākiem (61%), kā arī sociālajos tīklos (47%). Aptuveni 1/3 jauniešu informāciju iegūst masu medijos, tai skaitā 19% izdevumā “Mārupes vēstis”. Interesanti, ka Mārupes novada Facebook konti nav populārs informācijas ieguves avots jauniešiem (kopējo novada kontu izmanto tikai 11% jauniešu, bet jauniešiem paredzēto kontu tikai 3%).

Informācijas par jauniešu iespējām izglītībā, brīvajā laikā, nodarbinātībā u.c. ieguves avoti

(%; visi respondenti)

Datu avots: pašvaldības jauniešu aptauja 2019. gadā

NO DRAUGIEM, PAZIŅĀM	83
SAVĀ SKOLĀ	77
NO VECĀKIEM	61
SOCIĀLAJOS TĪKOS INTERNETĀ	47
facebook.com	12
twitter.com	2
instagram.com	29
vk.com	0,3
snapchat.com	2
WhatsApp	1
Soc. tīklos - neprecizēts	13
NO MASU MEDIJIEM (TV, ŽURNĀLIEM, LAIKRAKSTIEM, RADIO)	32
IZDEVUMĀ “MĀRUPES VĒSTIS”	19
CITUR INTERNETĀ	17
Ziņu, mediju portāli	2
Ārzemju ziņu, mediju portāli	3
Izglītības portāli	2
Citur internetā - neprecizēts	8
MĀRUPES NOVADA MĀJAS LAPĀ WWW.MARUPE.LV	15

MĀRUPES NOVADA FACEBOOK KONTĀ (@MARUPESNOVADS)	11
FACEBOOK KONTĀ "MĀRUPES NOVADA JAUNIEŠIEM" (@JAUNATNEMARUPE)	3
E-PASTĀ, ZINU LISTĒS	3
MĀRUPES JAUNIEŠU PORTĀLĀ WWW.JAUNATEMARUPE.LV	2
SAVĀ AUGSTSKOLĀ	2
IZGLĪTĪBAS UN ZINĀTNES MINISTRIJAS PORTĀLĀ WWW.JAUNATNESLIETAS.LV	2
NEVALSTISKAJĀS ORGANIZĀCIJĀS	2

Plāni mainīt dzīvesvietu

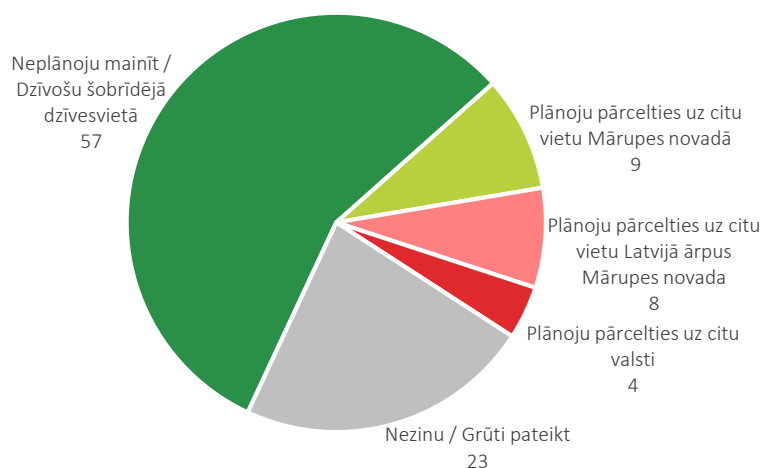
57% Mārupes jauniešu apgalvo, ka tuvāko gadu laikā noteikti nemainīs savu esošo dzīvesvietu. 9% plāno pārcelties uz citu vietu Mārupes novadā, 8% – uz citu vietu ārpus Mārupes novada, bet 4% – uz citu valsti. Savukārt kopumā 23% nav varējuši sniegt konkrētu atbildi.

Par to, ka nemainīs esošo dzīvesvietu, pārliecinātāki ir tie, kuri dzīvo Mārupē/centrā, vīrieši, 13-15 gadīgie, kā arī tie, kuri Mārupē dzīvo kopš dzimšanas. Dzīvesvietu Mārupes novada robežās biežāk plāno mainīt tie, kuri nedzīvo novada centrā, kuri ir sabiedriski aktīvi, kuri ir nodarbināti. Savukārt uz citu vietu Latvijā vairāk plāno pārcelties 16-25 gadīgie (kas varētu būt saistīts ar augstākās izglītības ieguves iespējām).

Jauniešu plāni attiecībā uz dzīvesvietu tuvāko gadu laikā

(%; visi respondenti)

Datu avots: pašvaldības jauniešu aptauja 2019. gadā



Jauniešu plāni attiecībā uz dzīvesvietu tuvāko gadu laikā – Mērķgrupu dalījumā

(%; visi respondenti un respondenti mērķgrupās)

Datu avots: pašvaldības jauniešu aptauja 2019. gadā

Piezīme 1: Tabulā iekļautas tikai tās kategorijas, kurās ir pietiekams respondentu skaits datu analīzei!

Piezīme 2: Zaļi iekrāsotas tās mērķgrupas, kurās rādītājs ir būtiski augstāks, nekā izlasē kopumā!

	Neplānoju mainīt / Dzīvošu šobrīdējā dzīvesvietā	Plānoju pārcelties uz citu vietu Mārupes novadā	Plānoju pārcelties uz citu vietu Latvijā ārpus Mārupes novada	Plānoju pārcelties uz citu valsti
VISI RESPONDENTI	57	9	8	4
DZĪVESVIETA				
Mārupe	62	8	6	5
Citur novadā	54	13	10	3
Citur	44	5	9	2
SABIEDRISKĀ AKTIVITĀTE				
Aktīvi (11-16 aktivitātes)	37	21	0	11
Mazaktīvi (6-10 aktivitātes)	61	9	7	4
Neaktīvi (1-5 aktivitātes)	54	8	10	4
DZIMUMS				
Vīrietis	64	9	7	5

	Neplānoju mainīt / Dzīvošu šobrīdējā dzīvesvietā	Plānoju pārcelties uz citu vietu Mārupes novadā	Plānoju pārcelties uz citu vietu Latvijā ārpus Mārupes novada	Plānoju pārcelties uz citu valsti
Sieviete	52	9	9	3
VECUMS				
13 - 15	64	9	5	2
16 - 25	44	12	19	5
IZGLĪTĪBA				
Pamatizglītība	66	9	5	2
Vidējā vispārējā izglītība	44	6	11	8
NODARBINĀTĪBA				
Jā, strādāju	32	21	11	9
Nē, pašlaik nestrādāju	63	6	7	3
DZĪVO MĀRUPĒ				
Kopš dzimšanas	65	7	8	5
Mazāk par 10 gadiem	51	13	9	4
10 un vairāk gadus	59	9	8	5
Nedzīvoju Mārupes novadā	47	6	6	3

PIELIKUMS

Jauniešu aptaujas izlases sociāli demogrāfiskais profils

		Skaitis	%
VISI RESPONDENTI		397	100
DZĪVESVIETA (1)	Mārupe	224	56
	Jaunmārupe	64	16
	Rīga	43	11
	Tiraine	26	7
	Vētras	15	4
	Olaine	10	3
	Ķekavas novads	6	2
	Skulte	3	1
	Babīte	3	1
	Ikšķile	1	0,3
	Jelgava	1	0,3
Jūrmala	1	0,3	
DZĪVESVIETA (2)	Mārupe	224	56
	Citur novadā	111	28
	Citur	62	16
DZIMUMS	Vīrietis	92	23
	Sieviete	149	38
	Nav atbildes	156	39
VECUMS	13 - 15	153	39
	16 - 20	77	19
	21 - 25	11	3
	Nav atbildes	156	39
SARUNVALODA	Latviešu	226	57
	Krievu	13	3
	Nav atbildes	158	40
IZGLĪTĪBA	Šobrīd nemācos/nestudēju	8	2
	Pamatizglītība	150	38
	Vidējā vispārējā izglītība	65	16
	Vidējā profesionālā izglītība	9	2
	Augstākā akadēmiskā izglītība	4	1
	Augstākā profesionālā izglītība	6	2
	Nav atbildes	155	39
NODARBINĀTĪBA	Jā, strādāju pilnas slodzes darbu	10	3
	Jā, strādāju nepilnas slodzes darbu	7	2
	Strādāju gadījuma darbus	31	8
	Nē, pašlaik nestrādāju	187	47
	Nav atbildes	162	41
DZĪVO MĀRUPĒ	Kopš dzimšanas	60	15
	Mazāk par 10 gadiem	55	14
	10 un vairāk gadus	80	20
	Ar pārtraukumiem (kādu laiku dzīvoju citur)	8	2
	Nedzīvoju Mārupes novadā	36	9
	Nav atbildes	158	40