

Jaunizveidotā Mārupes novada (Mārupes novads, Babītes novads) jaunieši: statistisks raksturojums un jauniešu viedokļu izpēte

Pētījuma ziņojums

2021



Jaunatnes starptautisko programmu aģentūra



"Projekts īstenots Izglītības un zinātnes ministrijas Jaunatnes politikas valsts programmas 2020. gadam valsts budžeta finansējuma ietvaros".

Mārupes novada domes Starpnovadu un starpinstitūciju projekts «Mēs» Jaunatnes politikas valsts programmas konkurss «sadarbība jaunatnes politikas īstenošanai vietējā līmenī»

Saturs

Ievads

Kopsavilkums

Jauniešu statistisks raksturojums

Statistika: jauniešu skaits

Statistika: dzimstība

Jauniešu viedokļi un vērtējumi

Jauniešu ikdienas mobilitāte

Apmierinātība ar savu novadu kā vietu, kur dzīvot, strādāt un pavadīt brīvo laiku

Jauniešu viedoklis par savā novadā risināmajiem jautājumiem jauniešu jomā

Sabiedriskā un sociālā aktivitāte

Jauniešu iespējas: sabiedriskā un sociālā aktivitāte

Brīvais laiks

Jauniešu iespējas: brīvais laiks

Izglītība

Jauniešu iespējas: izglītība un profesija/ nodarbošanās

Jauniešu iespējas: veselība un veselīgs dzīvesveids

Jauniešu iespējas: ģimene un personīgā dzīve

Informācijas ieguves avoti

Mentālā veselība

Plāni mainīt dzīvesvietu

Pētījuma mērķis bija iegūt jaunizveidotā Mārupes novada jauniešu (to, kuri dzīvo, mācās vai strādā Mārupes vai Babītes novados) statistisku un socioloģisku raksturojumu. Laika periodā no **2019.** gada oktobra līdz 2020. gada janvārim tika īstenota **Mārupes novada jauniešu izpēte**, un tās rezultāti apkopoti atsevišķā ziņojumā*. Savukārt **Babītes novada jauniešu izpēte** tika veikta laika periodā no **2021.** gada janvāra līdz aprīlim. Abu šo izpētes darbu dati apvienoti šajā ziņojumā.

Mārupes novada jauniešu aptaujas ietvaros **anketu aizpildīja 397 jaunieši**, bet **Babītes** novada jauniešu aptaujas **anketu aizpildīja 262 jaunieši**. Abas aptaujas tika īstenotas pēc vienādas metodoloģijas un anketas, izmantojot paš aizpildāmo anketu metodi (anketa tika programmēta e-vidē). Daļa no aptaujā iekļautajiem jautājumiem tika adaptēti no Erasmus+: Jaunatne darbībā stratēģiskās partnerības projekta “Jauniešu dzīves kvalitātes izpēte Baltijas valstīs” (Nr. 2017-2-LV02-KA205-001657) ietvaros īstenotās Latvijas jauniešu aptaujas**, un šajos jautājumos ziņojumā iekļauti **Mārupes un Babītes novadu jauniešu datu salīdzinājumi ar kopējo Latvijas situāciju**. Nākamajā lapā pievienots arī aptaujās sasniegto jauniešu izlašu raksturojums pēc dzīves vietas, dzimuma, vecuma un citiem parametriem.

Papildus tika apkopoti **statistikas dati** par jauniešu skaita dinamiku Mārupes un Babītes novados. Izmantojot **Centrālās statistikas pārvaldes datus**, sniegts pārskats par novados dzīvojošo jauniešu skaita izmaiņām kopš 2012. gada. Papildus tika iekļauti arī dati par dzimstību, kas netieši ļauj prognozēt jauniešu skaita izmaiņas vidējā un ilgtermiņā.

Izpēti izstrādāja:

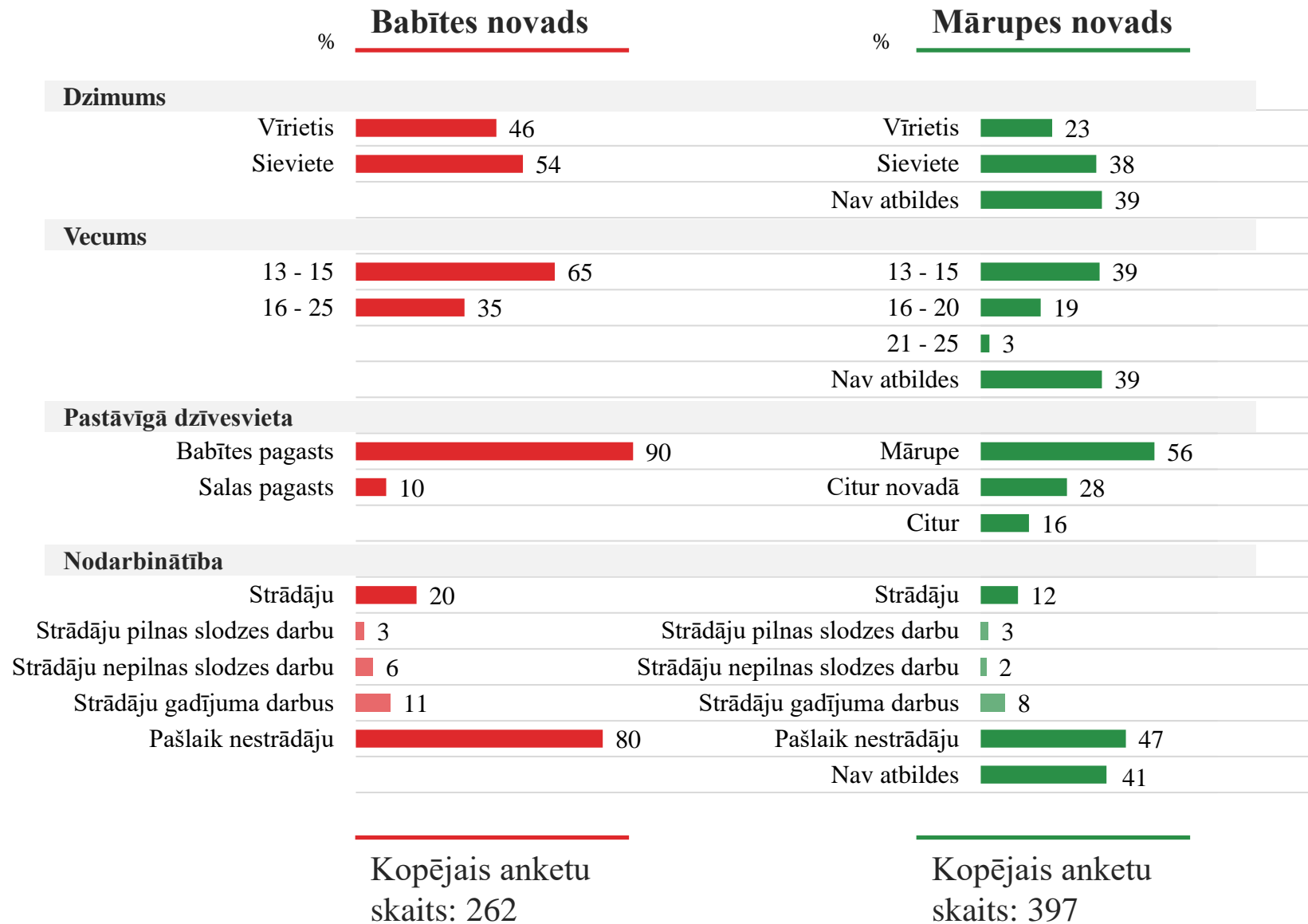
Gints Klāsons, Sociologs, pētnieks (gints.klasons@gmail.com; +371 22830200)

Rihards Igāns, Mārupes novada Jaunatnes lietu speciālists (rihards.igans@marupe.lv; +371 67687144)

*Pieejams: https://www.marupe.lv/sites/default/files/inline-files/M%C4%81rupes%20jaunie%C5%A1u%20aptauja_Zi%C5%86ojums_2020.pdf

**Pieejams: <https://youthpitstop.com/zinojums/>

Respondentu profils



Kopsavilkums

Galvenie secinājumi

#1

2020.gadā **kopējais jaunizveidotā Mārupes novada jauniešu skaits ir 3848**, tai skaitā 2457 jaunieši dzīvo Mārupes, 1391 Babītes novadā. Laika periodā līdz 2017.gadam jauniešu skaits ik gadu ir samazinājies, bet **kopš 2018.gada novērojama izteikta skaita pieauguma tendence (īpaši Mārupes novadā). Dzimstības rādītāji Babītes un it īpaši Mārupes novados ir izteikti pozitīvāki nekā Latvijā kopumā.** Ja Latvijā 2019.gadā piedzima vidēji 9,8 jaundzimušie uz katriem 1000 iedzīvotāju, tad Babītes novadā šis koeficients ir 12,0, bet Mārupes novadā pat 16,2. Tādēļ iespējams izteikt pieņēmumu, ka **vidējā termiņā jauniešu skaits un īpatsvars jaunajā novadā pat palielināsies.**

#2

Absolūtais vairākums Babītes novada jauniešu un vairākums Mārupes novada jauniešu **savu ikdienu pavada savā novadā.** Tai pat laikā **abu novadu jauniešiem būtiska ir arī Rīga** (Babītes novada jauniešiem – arī Jūrmala). **Rīgā 84% Babītes un 56% Mārupes jauniešu apmeklē ārstus-speciālistus.** 71% Babītes un 52% Mārupes jauniešu apmeklē **kultūras un izklaides pasākumus.** Tāpat aptuveni puse abu novadu jauniešu Rīgā **pavada brīvo laiku.**

#3

Absolūtais vairākums jauniešu ir apmierināti ar savu novadu kā vietu, kur dzīvot, strādāt, pavadīt brīvo laiku. Babītē šādu vērtējumu sniedz 89%, Mārupē 88% jauniešu. Tie jaunieši, **kas pauduši kritiskus vērtējumus,** gan Mārupē, gan Babītē visbiežāk to pamatojuši, sakot, ka **nav atbilstošu brīvā laika aktivitāšu, nav, kur pavadīt laiku, nav pietiekami iepirkšanās vietu.**

Galvenie secinājumi

#4

Vaicāti, kas ir **galvenie jautājumi, kuri pašvaldībai jārisina jauniešu jomā**, katrs otrais **Babītes** jaunietis norādījis, ka nepieciešamas **plašākas sportošanas un aktīvākas atpūtas iespējas**, katrs ceturtais – ka nepieciešamas plašākas **iespējas brīvā laika pavadīšanai**. Savukārt Mārupē biežāk norāda uz šādām vajadzībām: **vietas, kur jauniešiem tikties un uzturēties** (19%), **vairāk pasākumu un aktivitāšu tieši jauniešiem** (14%), **sporta aktivitāšu nodrošināšana** (11%).

#5

Sporta aspektā **Babītē** 15% jauniešu vēlas **skeitparku**, 10% – dažādas **sporta spēles un sacensības**, bet **Mārupē** 17% vēlas **sporta laukumus**, 10% – **trenažieru zāli**.

Kultūras jomā 13% **Babītes** jauniešu vēlētos **vairāk pasākumu tieši jauniešiem**, savukārt **Mārupē** 16% jauniešu vēlas **vairāk koncertu** un 15% – **kino iespējas**.

Jaunieši izteikuši arī dažādas vēlmes **interesu un neformālajā izglītībā**. 19% **Babītes** un 12% **Mārupes** novadu jauniešu norāda, ka vēlētos **plašāku interešu pulciņu piedāvājumu**. Savukārt **Mārupes** novada jaunieši biežāk nekā **Babītes** novada jaunieši vēlētos **plašākas neformālās izglītības iespējas** – brīvprātīgo darbu, tālākizglītību, jauniešu projektus.

Galvenie secinājumi

#6

Vērtējot savas **iespējas dažādos dzīves aspektos**, Babītes un Mārupes novadu jaunieši **sniedz pozitīvākus novērtējumus nekā Latvijā jaunieši kopumā**. Absolūtais vairākums abu novadu jauniešu pozitīvi vērtē gan savas iespējas gūt panākumus dzīvē, gan iespējas pavadīt laiku ar draugiem un ģimeni, nodarboties ar fiziskām aktivitātēm, atrast domubiedrus. Tomēr tai pat laikā **vairākums jauniešu novērtē, ka viņiem ir maz iespēju ietekmēt savas pašvaldības lēmumus, arī lēmumus savās izglītības iestādēs**.

#7

Vērtējot dažādas konkrētas iespējas, jaunieši bijuši **izteikti pozitīvi** par iespējām piedalīties **jauniešu projektos**, iesaistīties **jaunatnes organizācijās**, veikt **brīvprātīgo darbu**. Bet **kritiski vērtētas** iespējas iesaistīties **politisko organizāciju darbībā, nevalstisko organizāciju darbībā**, kā arī **amatiermākslas kolektīvos**.

Tāpat novērojams, ka **lielā mērā kritiski** jaunieši vērtē savas **iespējas tālākizglītībā**.

Kritiskie vērtējumi, visdrīzāk, liecina, ka **esošais piedāvājums neatbilst jauniešu vēlmēm un interesēm**.

Galvenie secinājumi

#8

Kopumā **84%** Babītes novada jauniešu ir saskārušies ar kādām mentālās veselības situācijām. 63% atzīst, ka pārāk ilgi sēž sociālajos tīklos, 42% saskaras ar **bezmiegu**, 42% – **aizkaitināmību un dusmām**. Katrs trešais jaunietis atzīst, ka pārāk daudz spēlē datorspēles, kā arī saskaras ar **vientulību** un pamestības sajūtu vai pat **nomāktību un depresiju**. Būtiski uzsvērt, ka 37% jauniešu ir saskārušies ar 3-5 no dažādajām emocijām un situācijām, bet 18% pat vairāk nekā sešām dažādām.

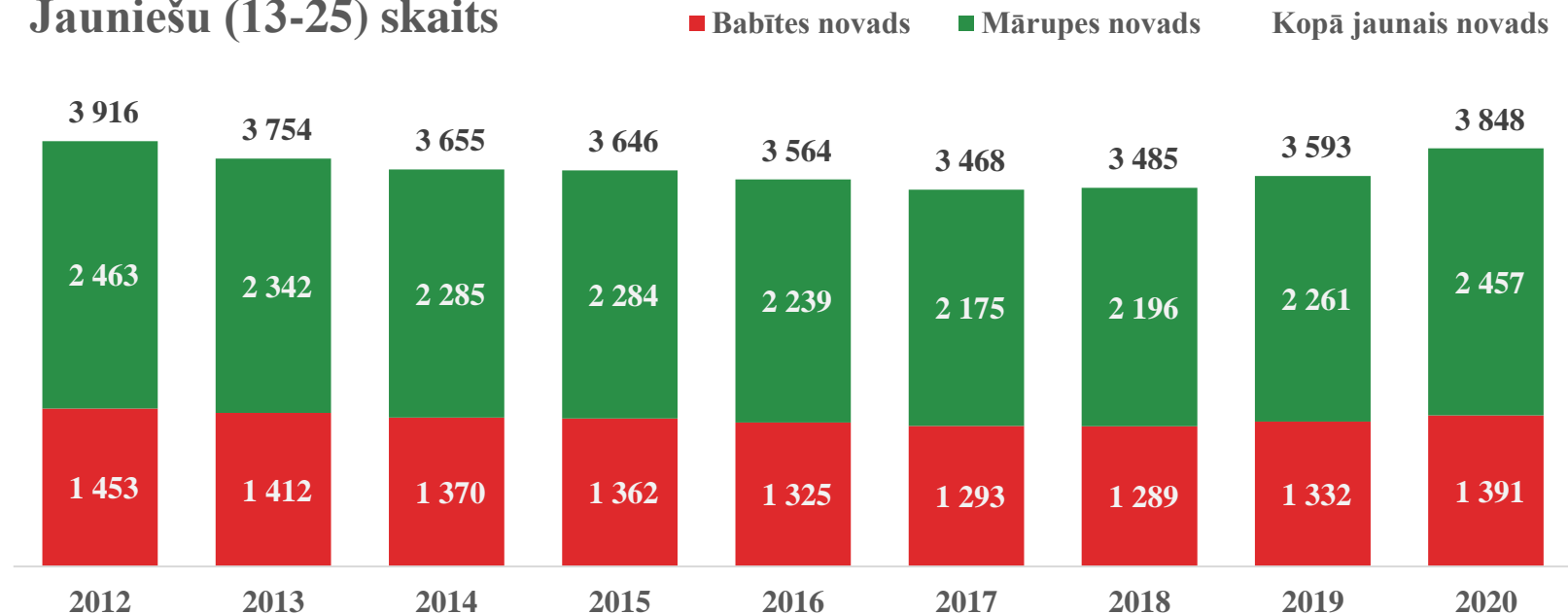
Jauniešu statistisks raksturojums

Statistika: jauniešu skaits

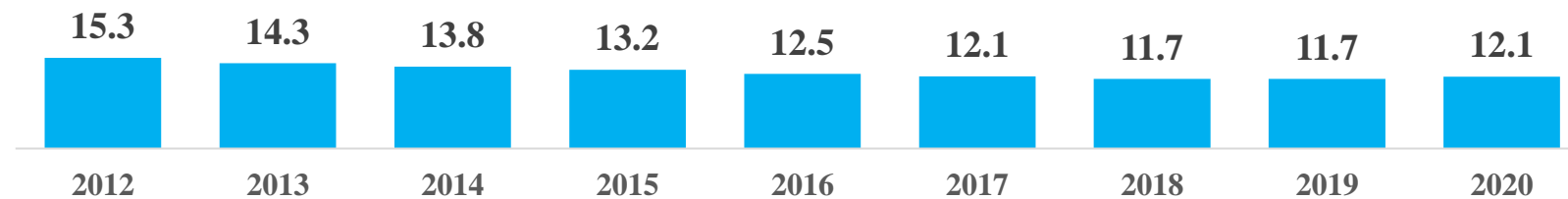
2020.gadā kopējais jaunizveidotā Mārupes novada jauniešu skaits ir 3848, tai skaitā 2457 jaunieši dzīvo Mārupes, 1391 Babītes novadā. Laika periodā līdz 2017.gadam jauniešu skaits ik gadu ir samazinājies, bet kopš 2018.gada novērojama izteikta skaita pieauguma tendence (īpaši Mārupes novadā).

Tai pat laikā jauniešu īpatsvars iedzīvotāju skaitā tomēr ir krities – ja 2012.gadā no visiem iedzīvotājiem 15,3% bija vecumā 13-25, tad 2020.gadā vairs tikai 12,1%. Jāuzsver, ka tas saistīts nevis ar jauniešu skaita samazinājumu, bet gan abu novadu iedzīvotāju kopskaita palielināšanos.

Jauniešu (13-25) skaits



Jauniešu (13-25) īpatsvars iedzīvotāju kopskaitā jaunajā novadā

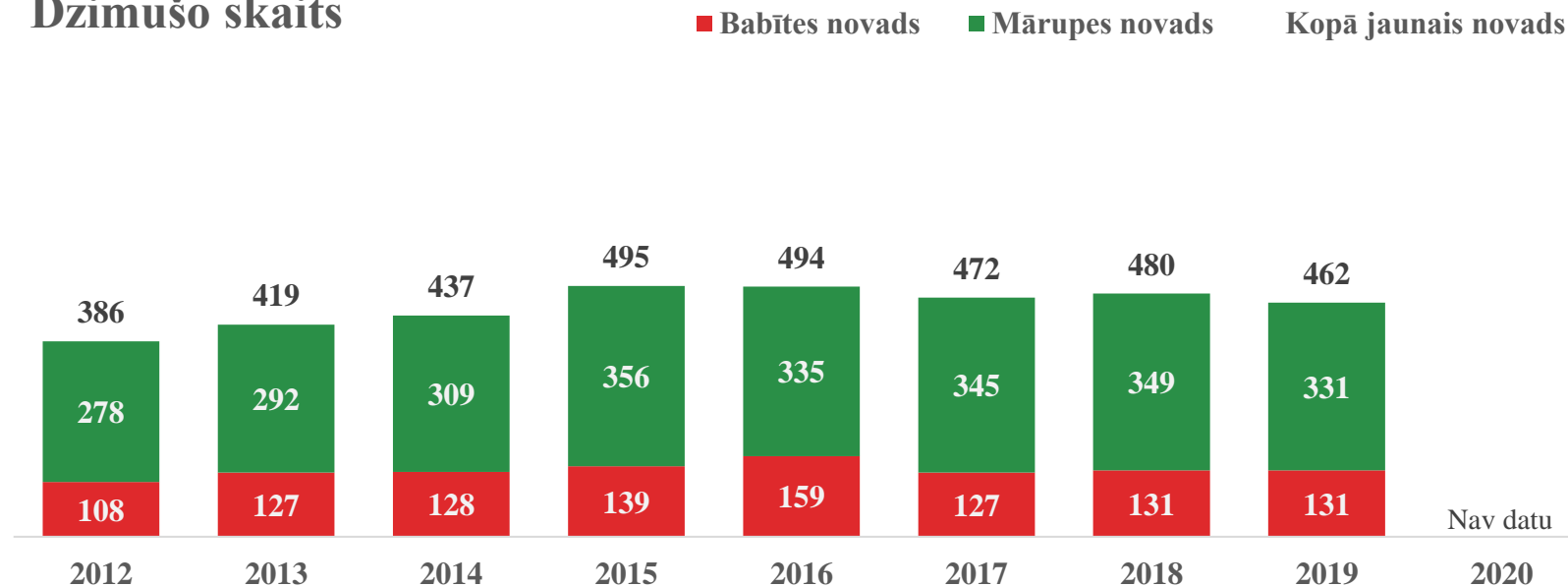


Statistika: dzimstība

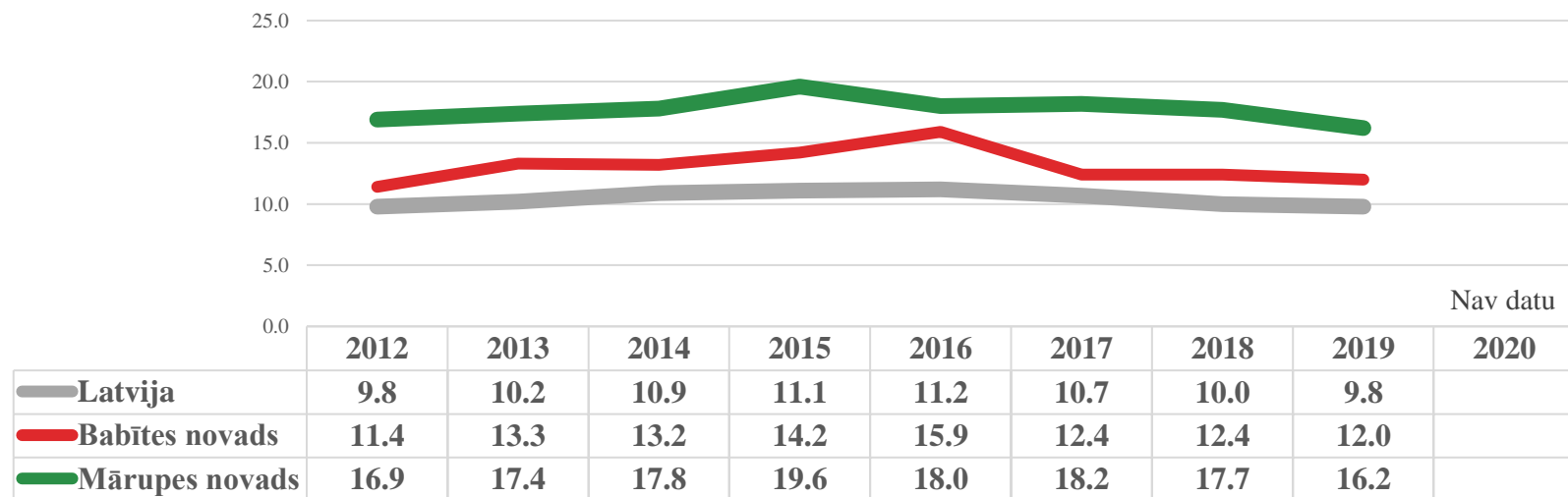
Dzimstības rādītāji Babītes un it īpaši Mārupes novados ir **izteikti pozitīvāki** nekā Latvijā kopumā. Ja Latvijā 2019.gadā piedzima vidēji 9,8 jaundzimušie uz katriem 1000 iedzīvotāju, tad Babītes novadā šis koeficients ir 12,0, bet Mārupes novadā pat 16,2.

Tādēļ iespējams izteikt pieņēmumu, ka **vidējā termiņā jauniešu skaits un īpatsvars jaunajā novadā pat palielināsies.**

Dzimušo skaits



Dzimstības vispārīgais koeficients (uz 1000 iedzīvotāju)



Jauniešu viedokļi un vērtējumi

Jauniešu ikdienas mobilitāte

Absolūtais vairākums Babītes novada jauniešu savu ikdienu pavada savā novadā.

Dati liecina, ka būtiska jauniešiem ir arī Rīga un Jūrmala.

84% Babītes jauniešu Rīgā apmeklē ārstus, 71% dodas baudīt kultūru un izklaides, 62% veic ikdienas pirkumus un 49% pavada tur savu brīvo laiku.

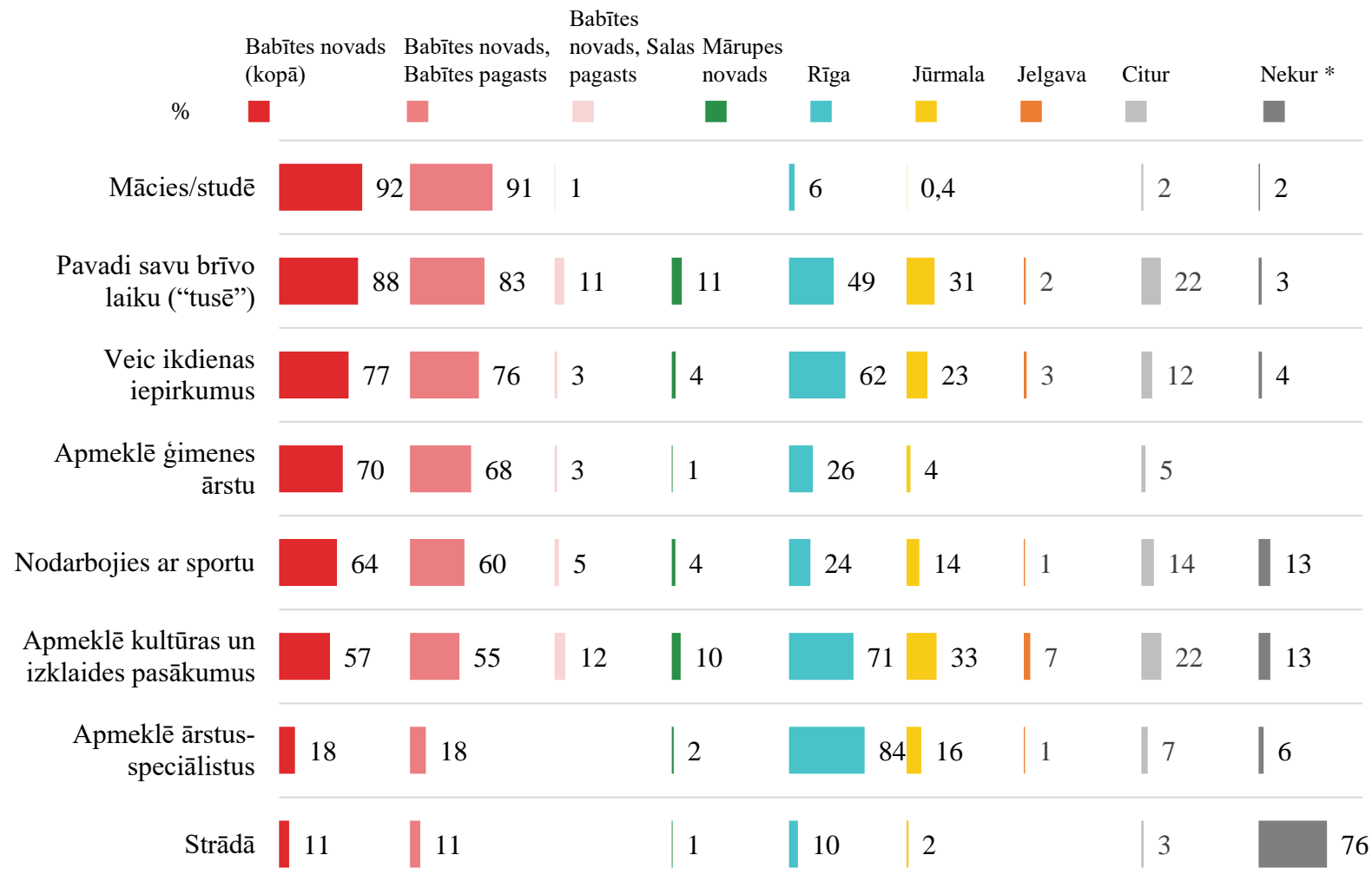
Savukārt Jūrmalā 33% jauniešu apmeklē kultūras pasākumus, 31% pavada brīvo laiku, 23% veic ikdienas iepirkumus.

Kopumā novērojams, ka Babītes novads nodrošina jauniešiem visas nepieciešamās ikdienas aktivitātes, izņemot ārstus-speciālistus, kā arī kultūras un izklaides piedāvājums Rīgā, saprotami, ir plašāks.

Q1. Lūdzu, atzīmē, kur Tu...

Atzīmē visas atbilstošās atbildes katrā rindiņā!

Babītes novads



* Nekur / uz mani tas neattiecas (nemācos, nestrādāju, neiepērkos, u.tml.)

Jauniešu ikdienas mobilitāte

Mārupes jauniešu ikdienas dzīves aktivitātes visbiežāk notiek Mārupē un Rīgā.

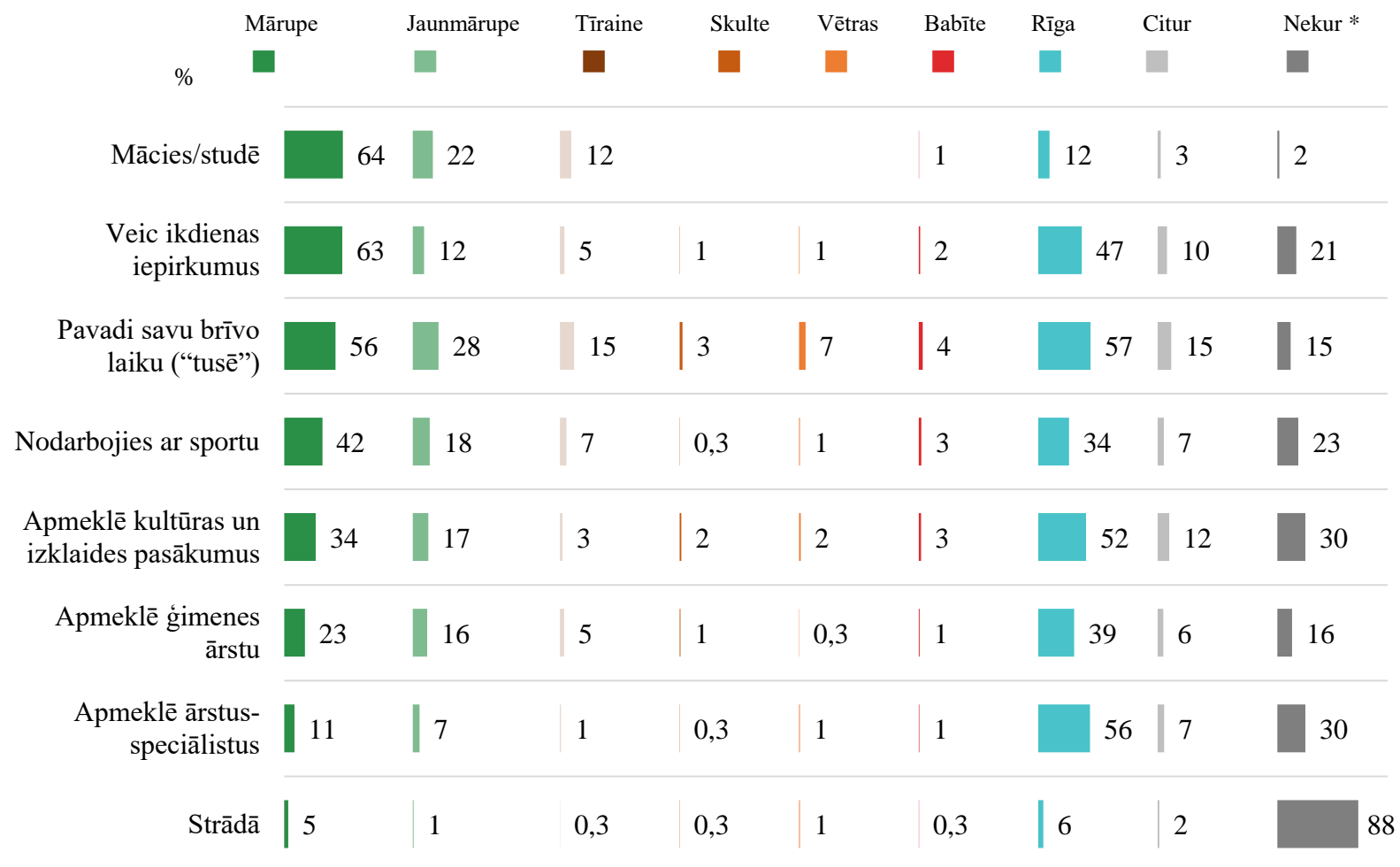
Mārupē jaunieši mācās (64%), veic ikdienas pirkumus (63%), pavada brīvo laiku (56%), bet Rīga ir vieta, kur jaunieši visbiežāk apmeklē kultūras un izklaides pasākumus (52%), ārstus-speciālistus (56%), ģimenes ārstu (39%). Arī brīvā laika pavadīšanas aspektā Rīgā laiku pavada tik pat daudz jaunieši, cik Mārupē (attiecīgi 57% un 56%). Ar sportu 42% jauniešu nodarbojas Mārupē, bet 34% – Rīgā.

Kopumā novērojams, ka Mārupe jauniešiem ir vieta, kur mācīties un pavadīt brīvo laiku, bet Rīga ir būtiska pārējo ikdienas aktivitāšu aspektā (veselības aprūpe, kultūra, izklaide u.c.).

Q1. Lūdzu, atzīmē, kur Tu...

Atzīmē visas atbilstošās atbildes katrā rindiņā!

Mārupes novads



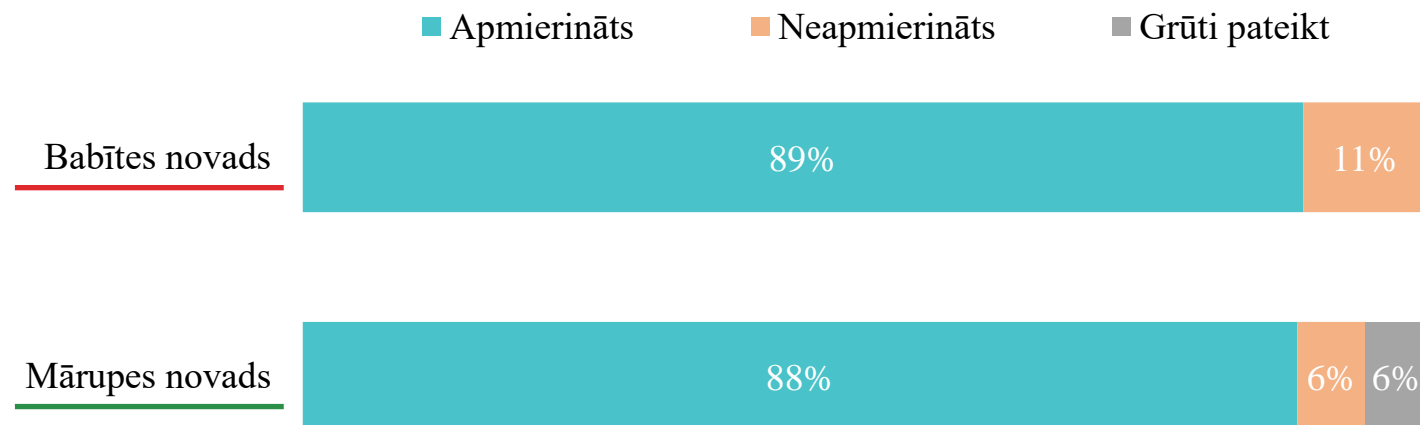
* Nekur / uz mani tas neattiecas (nemācos, nestrādāju, neieperkos, u.tml.)

Apmierinātība ar Babīti / Mārupi kā vietu, kur dzīvot, strādāt un pavadīt brīvo laiku

Absolūtais vairākums jauniešu ir apmierināti ar savu novadu kā vietu, kur dzīvot, strādāt, pavadīt brīvo laiku. Babītē šādu vērtējumu sniedz 89%, Mārupē 88% jauniešu. Neapmierināto īpatsvars ir neliels – katrs desmitais jaunietis sniedz kritiskus vērtējumus.

Tie jaunieši, kas pauduši **kritiskus vērtējumus**, gan Mārupē, gan Babītē visbiežāk to pamatojuši, sakot, ka **nav atbilstošu brīvā laika aktivitāšu**, nav, kur pavadīt laiku, **nav pietiekami iepirkšanās vietu**. Tā kā kritiskus vērtējumus biežāk pauduši **pilngadīgie jaunieši**, secināms, ka tieši pilngadīgo jauniešu brīvā laika iespējas ir ierobežotākas.

Q02. Ja vērtē kopumā – cik apmierināts/-a Tu esi ar Babītes novadu / Mārupes novadu kā vietu, kur dzīvot, strādāt un pavadīt brīvo laiku?!

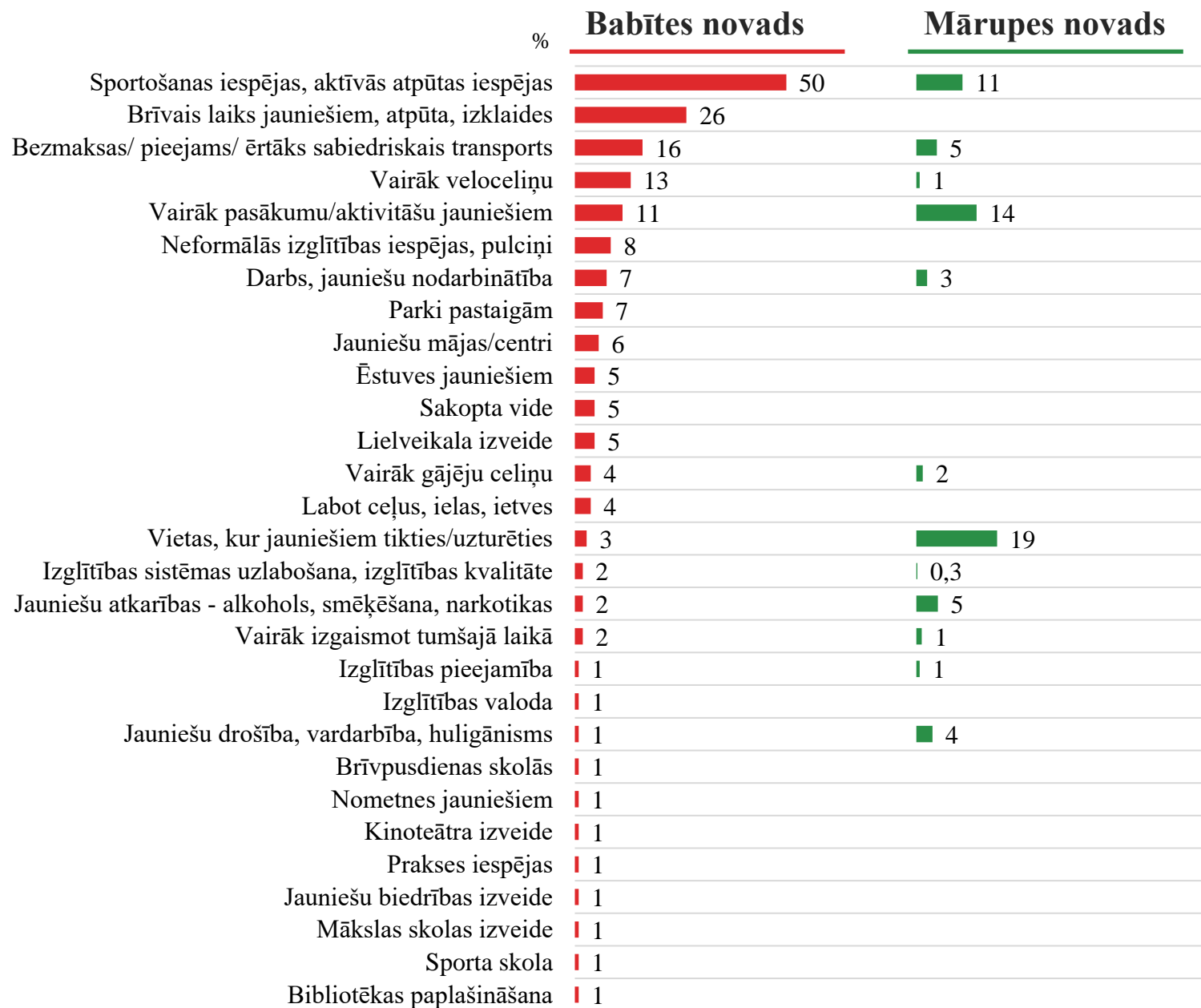


Jauniešu viedoklis par Babītē / Mārupē risināmajiem jautājumiem jauniešu jomā

Vaicāti, kas ir galvenie jautājumi, kuri pašvaldībai jārisina jauniešu jomā, katrs otrais **Babītes** jauniešs norādījis, ka nepieciešamas **plašākas sportošanas un aktīvākas atpūtas iespējas**, katrs ceturtais – ka nepieciešamas **plašākas iespējas brīvā laika pavadīšanai**, bet 16% norāda uz ērtāka un pieejamāka sabiedriskā transporta nepieciešamību.

Savukārt **Mārupē** 55% nav varējuši nosaukt nekādus konkrētus risināmus jautājumus. Tie, kas konkrētus ierosinājumus ir izteikuši, biežāk norāda uz šādām vajadzībām: **vietas, kur jauniešiem tikties un uzturēties (19%)**, vairāk **pasākumu un aktivitāšu tieši jauniešiem (14%)**, **sporta aktivitāšu nodrošināšana (11%)**.

Q04. Ieraksti, lūdzu, galvenos jautājumus, kurus Babītes novada / Mārupes novada pašvaldībai būtu jārisina tieši jauniešu sfērā.



Sabiedriskā un sociālā aktivitāte

Dati par jauniešu līdzdalību un aktivitāti Babītes un Mārupes novados ir līdzīgi (atšķirības skaidrojamas ar pandēmijas ietekmi). Kopumā novērojams, ka jaunieši ir aktīvi savas skolas/augstskolas aktivitātēs, interešu izglītībā, kultūras un izklaides pasākumu apmeklēšanā.

Mazāk aktīvi jaunieši ir sociālajās un sabiedriskajās aktivitātēs. Piemēram, tikai 19% Babītes un 29% Mārupes novada jauniešu ir veikuši brīvprātīgo darbu, tikai 26% un 32% piedalās jauniešu projektos, tikai 9% un 15% piedalās nevalstisko organizāciju darbā.

Tai pat laikā **jaunieši ir aktīvi tālākizglītībā** – 39% Babītes novadā un 34% Mārupes novadā ir piedalījušies kursos, semināros vai apmācībās.

Q05. Vai pēdējo divu gadu laikā (jautāts Babītes novadā) / pēdējā gada laikā (jautāts Mārupes novadā) esi piedalījies/-usies šādās aktivitātēs (kā dalībnieks/-ce, organizators/-e, skatītājs/-a, apmeklētājs/-a)?

	%	Babītes novads	Mārupes novads	Latvija *
IR PIEDALĪJIES PĒDĒJO DIVU / PĒDĒJĀ GADA LAIKĀ		84	96	
Interešu pulciņi, klubi		51	51	48
Skolas/Augstskolas pasākumi		47	65	62
Kultūras un izklaides pasākumi		45	65	85
Kursi, semināri, apmācības, tālākizglītība (tai skaitā internetā)		39	34	46
Mākslinieciskā pašdarbība, amatiermāksla (koris, deju kolektīvi, mūzikas kolektīvi u.tml.)		35	45	41
Vides sakopšanas talkas		26	31	38
Jauniešu projekti		26	32	24
Brīvprātīgais darbs		19	29	34
Projektu konkursi (uzņēmējdarbībai, sociāliem projektiem u.tml.)		17	27	21
Jauniešu centri/klubi		16	16	19
Skolēnu/studentu parlaments/pašpārvalde		16	17	14
Jaunatnes organizācijas		15	20	22
Nevalstiskās organizācijas		9	15	17
Politiskās partijas		2	2	4
NAV PIEDALĪJIES PĒDĒJO DIVU / PĒDĒJĀ GADA LAIKĀ		16	4	

* Latvijas jauniešu aptauja 2018. gadā

Jauniešu iespējas: sabiedriskā un sociālā aktivitātē

Vairākums abu novadu jauniešu novērtē, ka viņiem ir iespējas iesaistīties dažādās sabiedriskās aktivitātēs. **Visvairāk pozitīvo vērtējumu** sniegts par **iespējām piedalīties jauniešu projektos un aktivitātēs un veikt brīvprātīgo darbu**. Tomēr jāuzsver, ka abos šajos aspektos aptuveni **katrs trešais jauniešs** tomēr uzskata, ka viņam **nav šādu iespēju** vai arī tās ir nelielas.

Kritiski, savukārt, vērtētas iespējas **ietekmēt lēmumus savā pašvaldībā** – retāk nekā katrs trešais jauniešs uzskata, ka viņam ir šādas iespējas. Tāpat kritiski tiek vērtētas iespējas **iesaistīties politisko un nevalstisko organizāciju darbībā**.

Par iespējām **ietekmēt lēmumus savā skolā** jauniešu viedoklis ir neviennozīmīgs – puse uzskata, ka ir šādas iespējas, otra puse, ka nav šādu iespēju.

Q08. Tālāk lūgšim Tevi novērtēt Tev pieejamās iespējas dažādos dzīves aspektos.



Dati nav pieejami

Mārupes dati pārrēķināti no tiem, kuri snieguši konkrētu atbildi, tādēļ nesakrīt ar Mārupes aptaujas ziņojumā iekļautajiem!
 Babītes novads – attēlotas summētās atbildes skalā no 1 (Nav nekādu iespēju) līdz 10 (Ir visas iespējas): Maz iespēju – 1 līdz 5 / Ir iespējas – 6 līdz 10

Mārupes novads – Maz iespēju - Nav nekādu iespēju + Ir mazas iespējas + Grūti pateikt/ Uz mani tas neattiecas/ Mani tas neinteresē / Ir iespējas - Ir lielas iespējas + Ir visas iespējas

Latvija – Maz iespēju + Ir mazas iespējas / Ir iespējas - Ir lielas iespējas + Ir visas iespējas

* Latvijas jauniešu aptauja 2018. gadā

Brīvais laiks

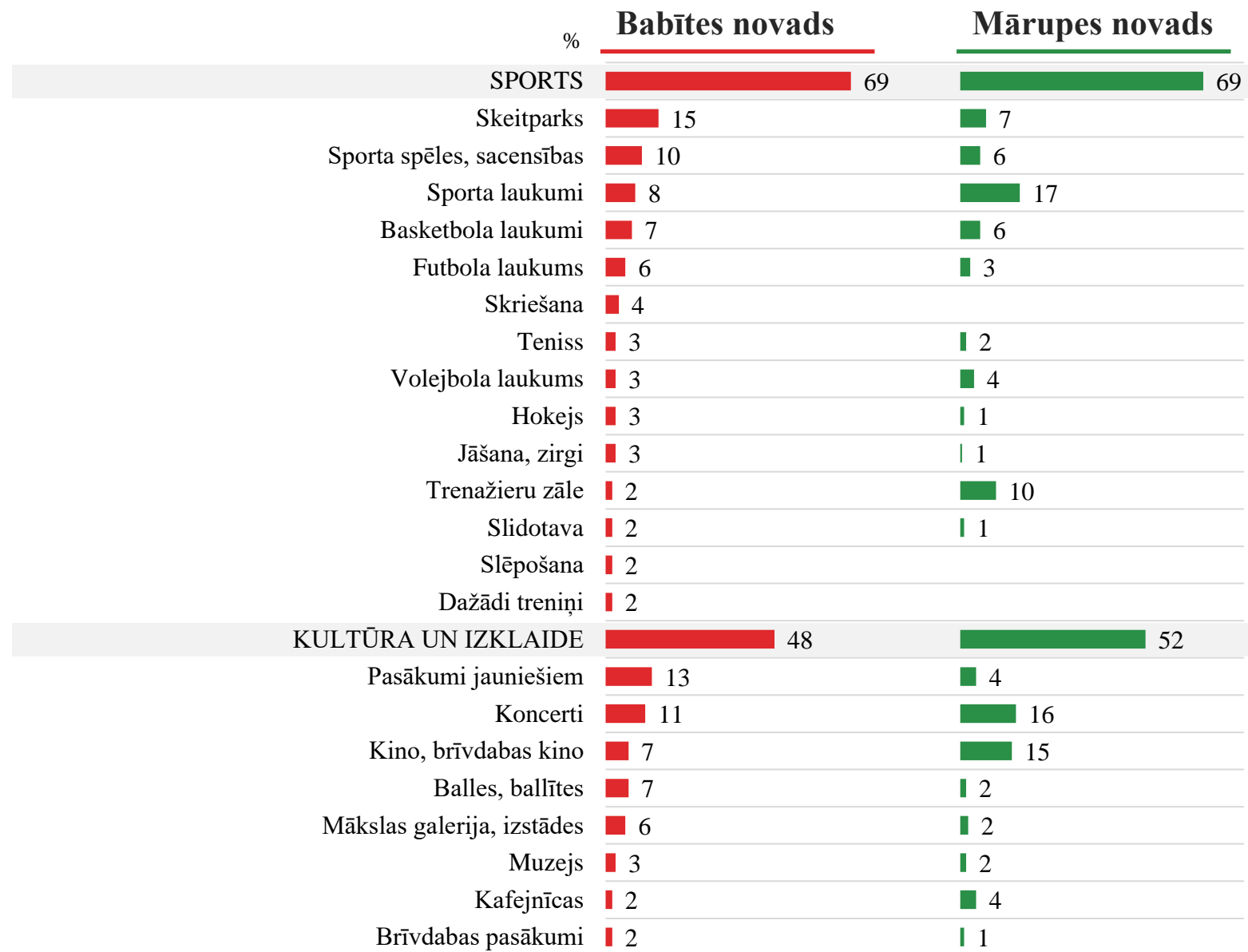
Attiecībā uz iespējām pavadīt brīvo laiku, Babītes un Mārupes novadu jauniešu vēlmes ir līdzīgas. Visbiežāk tiek izteikta vēlme pēc **papildu sporta un kultūras, izklaides iespējām.**

Sporta aspektā **Babītē** 15% jauniešu vēlas **skeitparku**, 10% – dažādas **sporta spēles** un sacensības, bet **Mārupē** 17% vēlas **sporta laukumus**, 10% – **trenažieru zāli.**

Kultūras jomā 13% **Babītes** jauniešu vēlētos vairāk **pasākumu tieši jauniešiem**, savukārt **Mārupē** 16% jauniešu vēlas **vairāk koncertu** un 15% – **kino** iespējas.

Turpinājums nākamajā lpp.

Q06. Kādas iespējas pavadīt brīvo laiku Tu vēlētos, lai Tev būtu pieejamas Babītes novadā / Mārupes novadā? Ieraksti to, kas būtu nepieciešams un interesants tieši Tev!



Attēlotas aktivitātes, kuras minējuši vismaz 2% respondentu.

Mārupes dati pārrēķināti no tiem, kuri snieguši konkrētu atbildi, tādēļ nesakrīt ar Mārupes aptaujas ziņojumā iekļautajiem!

Brīvais laiks

Retāk nekā par sportu un kultūru jaunieši izteikuši arī dažādas vēlmes interešu un neformālajā izglītībā. 19% **Babītes** un 12% **Mārupes** novadu jauniešu norāda, ka vēlētos **plašāku interešu pulciņu piedāvājumu**. Savukārt **Mārupes** novada jaunieši biežāk nekā Babītes novada jaunieši vēlētos **plašākas neformālās izglītības iespējas** – brīvprātīgo darbu, tālākizglītību, jauniešu projektus.

Papildus jāuzsver, ka **Babītē** 7% norāda, ka **trūkst jauniešu tikšanās un laika pavadīšanas vietu**.

Q06. Kādas iespējas pavadīt brīvo laiku Tu vēlētos, lai Tev būtu pieejamas Babītes novadā / Mārupes novadā? Ieraksti to, kas būtu nepieciešams un interesants tieši Tev!

	%	Babītes novads	Mārupes novads
INTEREŠU IZGLĪTĪBA		19	12
Dažādi pulciņi	8		
Mākslas pulciņi	3		2
Deju studija/ pulciņš	2		4
IT/programmēšanas pulciņi	2		2
Dziedāšanas pulciņi	2		1
Kokapstrāde	2		
NEFORMĀLĀ IZGLĪTĪBA		7	14
Brīvprātīgais darbs	3		6
Semināri, kursi, apmācības	2		6
JAUNIEŠU PROJEKTI		5	7
CITS		21	14
Vietas, kur jauniešiem tikties/uzturēties	7		4
Pastaigu takas	5		
Jauniešu nodarbinātība	3		
Veikali, iepirkšanās vietas, tirdzniecības centrs	2		2
Jauniešu centrs	2		4
Parki	2		2
Veloceliņi	2		3

Attēlotas aktivitātes, kuras minējuši vismaz 2% respondentu.

Mārupes dati pārrēķināti no tiem, kuri snieguši konkrētu atbildi, tādēļ nesakrīt ar Mārupes aptaujas ziņojumā iekļautajiem!

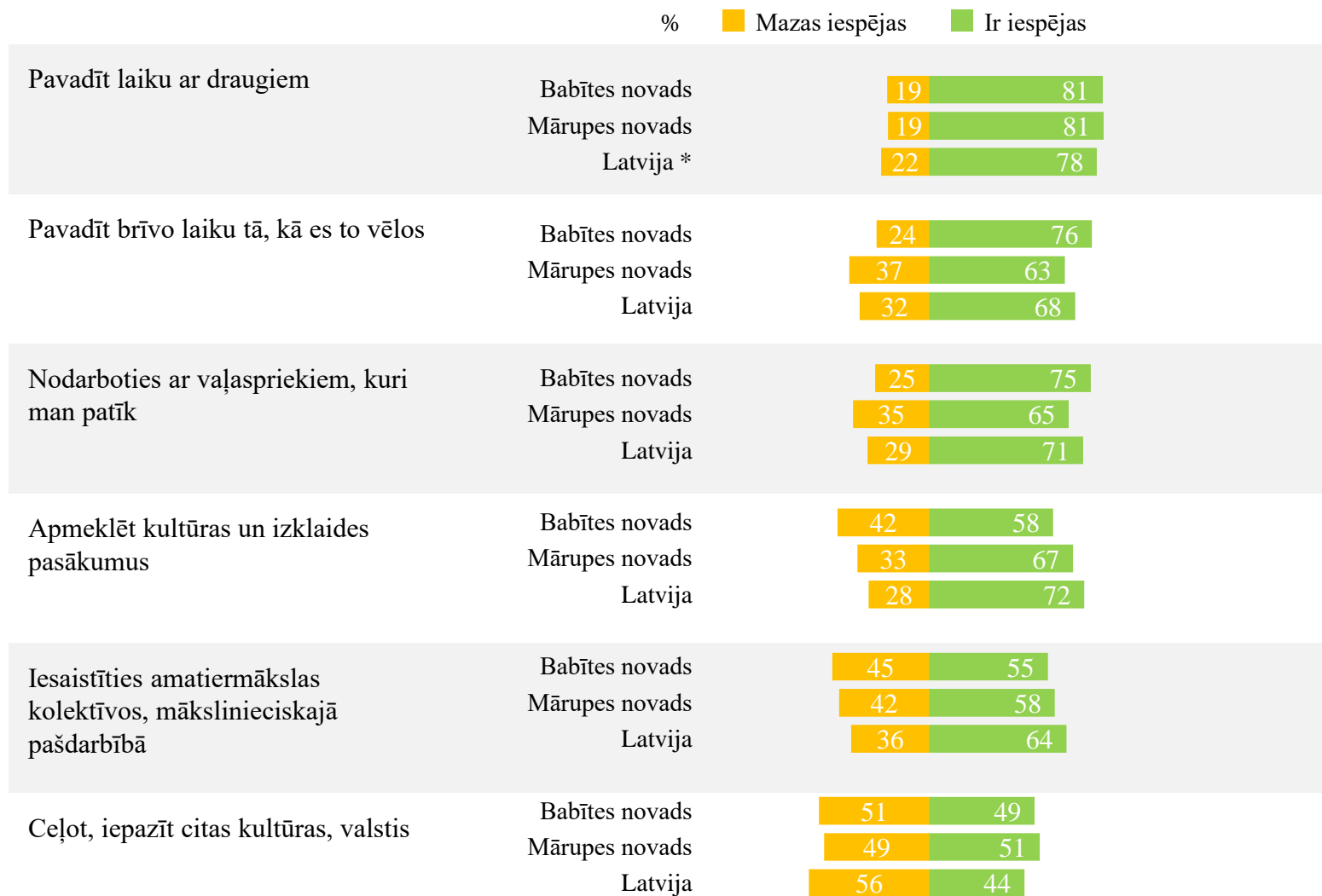
Jauniešu iespējas: brīvais laiks

Abu novadu jaunieši izteikti pozitīvi vērtē savas iespējas pavadīt laiku ar draugiem un pavadīt brīvo laiku pēc savām vēlmēm, kā arī nodarboties ar sev tīkamiem vaļaspriekiem.

Tai pat laikā jāuzsver, ka Mārupes novada jaunieši biežāk bijuši kritiski par iespējām pavadīt laiku atbilstoši savām vēlmēm un nodarboties ar sev tīkamiem vaļaspriekiem.

Liels īpatsvars kritisko vērtējumu abos novados sniegts par iespējām iesaistīties amatiermākslas kolektīvos, mākslinieciskajā pašdarbībā. Tas, visdrīzāk, liecina par to, ka esošais piedāvājums neatbilst jauniešu vēlmēm un interesēm.

Q08. Tālāk lūgsim Tevi novērtēt Tev pieejamās iespējas dažādos dzīves aspektos



Mārupes dati pārrēķināti no tiem, kuri snieguši konkrētu atbildi, tādēļ nesakrīt ar Mārupes aptaujas ziņojumā iekļautajiem! Babītes novads – attēlotas summētās atbildes skalā no 1 (Nav nekādu iespēju) līdz 10 (Ir visas iespējas): Maz iespēju – 1 līdz 5 / Ir iespējas – 6 līdz 10

Mārupes novads – Maz iespēju - Nav nekādu iespēju + Ir mazas iespējas + Grūti pateikt/ Uz mani tas neattiecas/ Mani tas neinteresē / Ir iespējas - Ir lielas iespējas + Ir visas iespējas

Latvija – Maz iespēju + Ir mazas iespējas / Ir iespējas - Ir lielas iespējas + Ir visas iespējas

* Latvijas jauniešu aptauja 2018. gadā

Izglītība

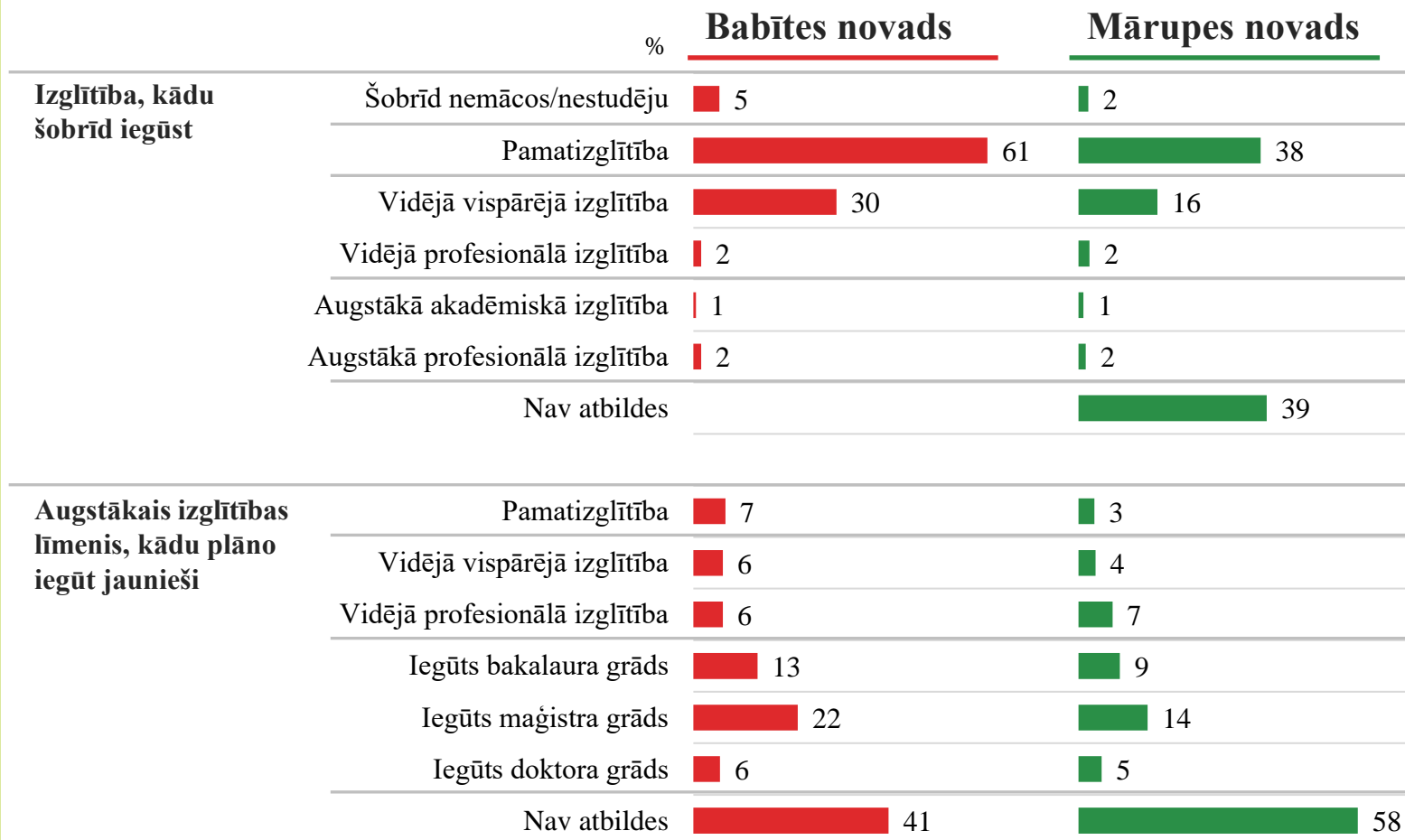
Vaicāti par to, kāds ir **augstākais izglītības līmenis, kādu jaunieši plāno iegūt**, 41% Babītē un 58% Mārupē nevar sniegt konkrētu atbildi.

Tie, kuri snieguši konkrētu atbildi, 41% gadījumu Babītē un 29% Mārupē norāda, ka **vēlētos iegūt augstāko izglītību**.

Vidējo **profesionālo izglītību vēlas iegūt tikai 6%** Babītes un 7% Mārupes novada jauniešu.

D04. Atzīmē, kādu izglītību šobrīd iegūsti!

D05. Kas ir augstākais izglītības līmenis, kuru Tu plāno sasniegt/iegūt?



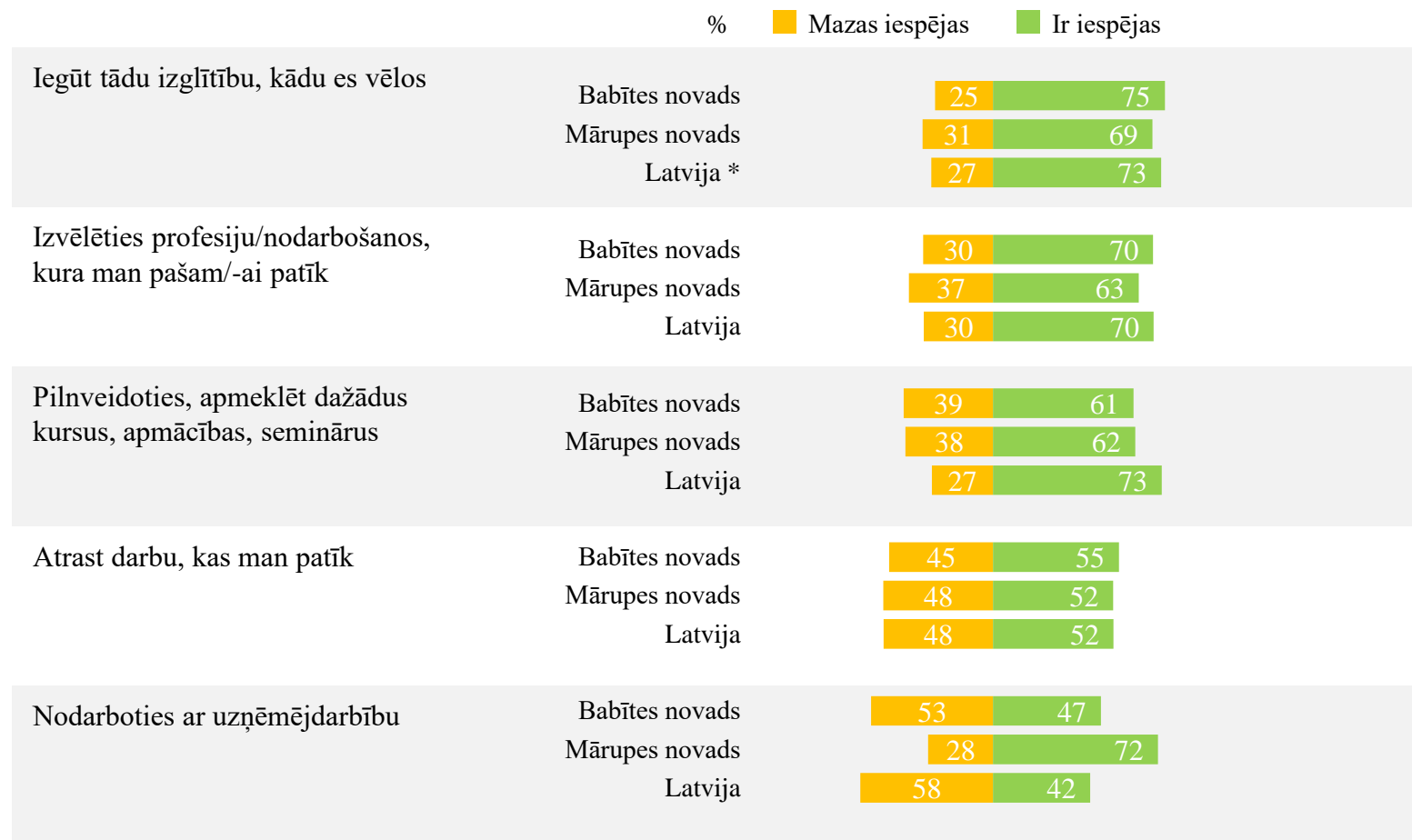
Jauniešu iespējas: izglītība un profesija/ nodarbošanās

Sev pieejamās izglītības iespējas vairākums jauniešu vērtē pozitīvi, tomēr arī kritisko vērtējumu īpatsvars ir ne mazāks kā 1/3.

Salīdzinoši visvairāk kritisko vērtējumu sniegts par tālākizglītības iespējām (gandrīz 40% jauniešu abos novados uzskata, ka viņiem nav šādu iespēju). Tāpat kritiski jaunieši vērtē iespējas atrast sev tīkamu darbu.

Izteikti atšķirīgs abos novados ir jauniešu vērtējums par iespējām nodarboties ar uzņēmējdarbību – Mārupes novadā 72% vērtē, ka ir šādas iespējas, bet Babītes novadā tikai 47%.

Q08. Tālāk lūgsim Tevi novērtēt Tev pieejamās iespējas dažādos dzīves aspektos



Mārupes dati pārrēķināti no tiem, kuri snieguši konkrētu atbildi, tādēļ nesakrīt ar Mārupes aptaujas ziņojumā iekļautajiem! Babītes novads – attēlotas summētās atbildes skalā no 1 (Nav nekādu iespēju) līdz 10 (Ir visas iespējas): Maz iespēju – 1 līdz 5 / Ir iespējas – 6 līdz 10

Mārupes novads – Maz iespēju - Nav nekādu iespēju + Ir mazas iespējas + Grūti pateikt/ Uz mani tas neattiecas/ Mani tas neinteresē / Ir iespējas - Ir lielas iespējas + Ir visas iespējas

Latvija – Maz iespēju + Ir mazas iespējas / Ir iespējas - Ir lielas iespējas + Ir visas iespējas

* Latvijas jauniešu aptauja 2018. gadā

Jauniešu iespējas: veselība un veselīgs dzīvesveids

Veselības un veselīga dzīvesveida aspektā absolūtais vairākums jauniešu sniedz pozitīvus savu iespēju vērtējumus.

Q08. Tālāk lūgsim Tevi novērtēt Tev pieejamās iespējas dažādos dzīves aspektos



Mārupes dati pārrēķināti no tiem, kuri snieguši konkrētu atbildi, tādēļ nesakrīt ar Mārupes aptaujas ziņojumā iekļautajiem!
Babītes novads – attēlotas summētās atbildes skalā no 1 (Nav nekādu iespēju) līdz 10 (Ir visas iespējas): Maz iespēju – 1 līdz 5 / Ir iespējas – 6 līdz 10

Mārupes novads – Maz iespēju - Nav nekādu iespēju + Ir mazas iespējas + Grūti pateikt/ Uz mani tas neattiecas/ Mani tas neinteresē / Ir iespējas - Ir lielas iespējas + Ir visas iespējas

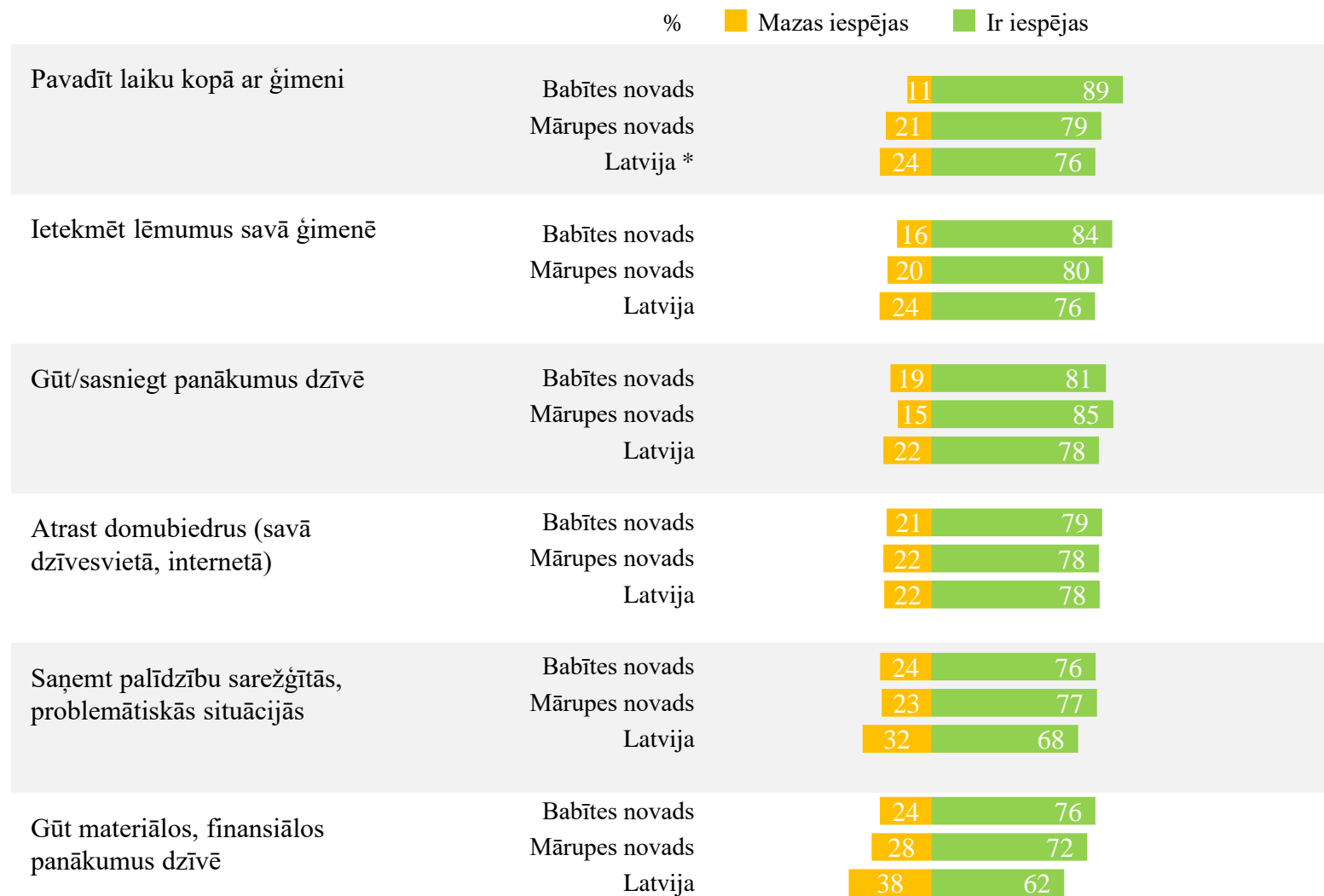
Latvija – Maz iespēju + Ir mazas iespējas / Ir iespējas - Ir lielas iespējas + Ir visas iespējas

* Latvijas jauniešu aptauja 2018. gadā

Jauniešu iespējas: ģimene un personīgā dzīve

Visos anketā iekļautajos aspektos, kas saistīti ar jauniešu iespējām ģimenes un personīgās dzīves jomās, **Babītes un Mārupes novadu jaunieši snieguši pozitīvākus vērtējumus, nekā Latvijā kopumā.**

Q08. Tālāk lūgsim Tevi novērtēt Tev pieejamās iespējas dažādos dzīves aspektos



Mārupes dati pārrēķināti no tiem, kuri snieguši konkrētu atbildi, tādēļ nesakrīt ar Mārupes aptaujas ziņojumā iekļautajiem!
 Babītes novads – attēlotas summētās atbildes skalā no 1 (Nav nekādu iespēju) līdz 10 (Ir visas iespējas): Maz iespēju – 1 līdz 5 / Ir iespējas – 6 līdz 10

Mārupes novads – Maz iespēju - Nav nekādu iespēju + Ir mazas iespējas + Grūti pateikt/ Uz mani tas neattiecas/ Mani tas neinteresē / Ir iespējas - Ir lielas iespējas + Ir visas iespējas

Latvija – Maz iespēju + Ir mazas iespējas / Ir iespējas - Ir lielas iespējas + Ir visas iespējas

* Latvijas jauniešu aptauja 2018. gadā

Informācijas ieguves avoti

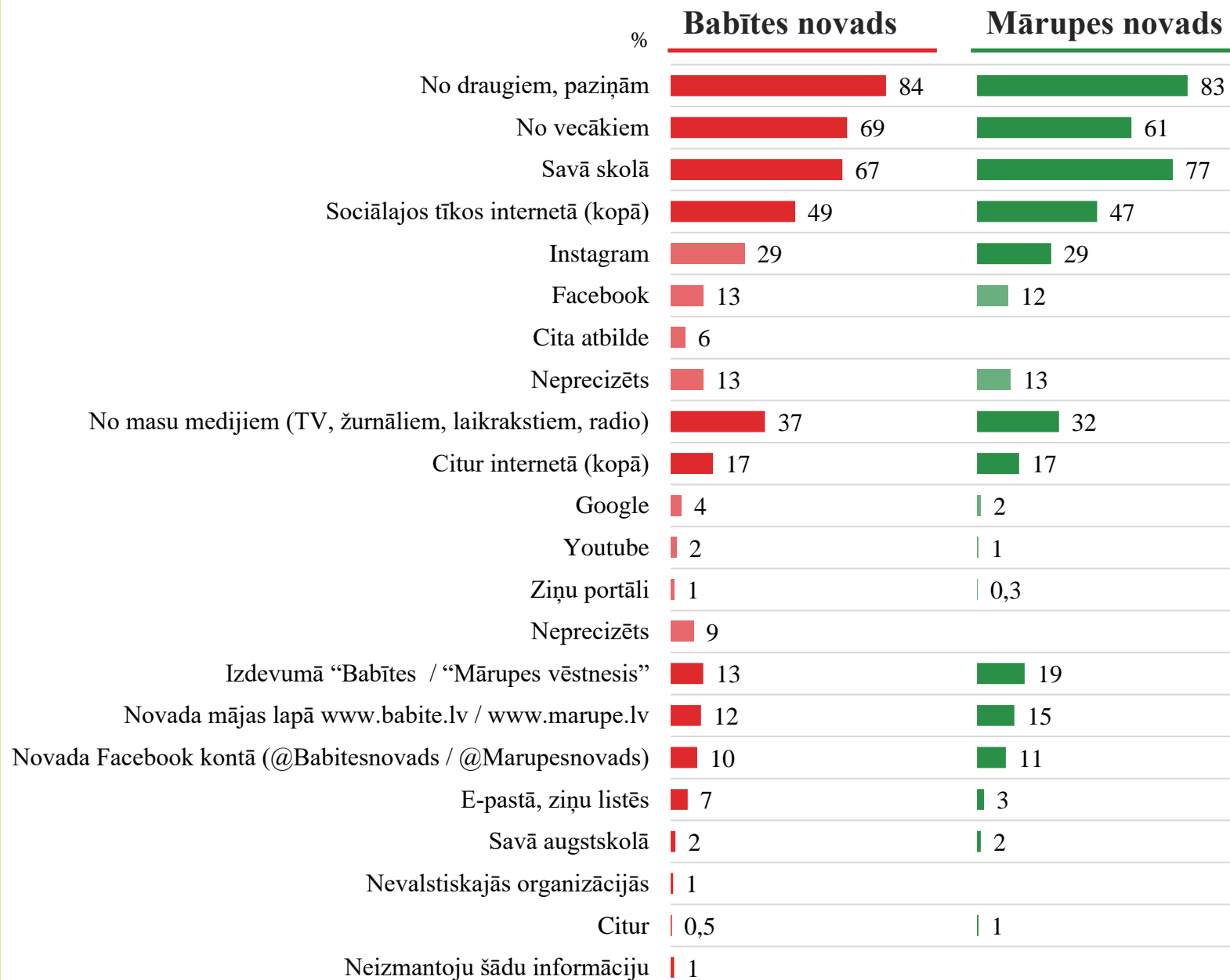
Informāciju par dažādām iespējām jaunieši visbiežāk iegūst **no draugiem un paziņām**, kā arī **vecākiem un skolā** (skola kā informācijas avots izteikti biežāk norādīta Mārupes novadā).

Aptuveni katrs otrais jaunietis informāciju iegūst **sociālajos tīklos** internetā (biežāk Instagram nevis Facebook!).

Tradicionālajos masu medijos informāciju gūst katrs trešais jaunietis.

Savukārt tādos informācijas avotos kā **novada mājas lapa vai Facebook konts**, informāciju gūst **tikai aptuveni katrs desmitais jaunietis**.

Q07. Kur Tu parasti iegūsti informāciju par dažādām Tev pieejamām iespējām izglītībā, brīvajā laikā, nodarbinātībā u.c. ar jauniešiem saistītos jautājumos?



Mentālā veselība

Kopumā **84%** Babītes novada jauniešu ir saskārušies ar kādām mentālās veselības situācijām. 63% atzīst, ka pārāk ilgi sēž sociālajos tīklos, 42% saskaras ar bezmiegu, 42% – aizkaitināmību un dusmām.

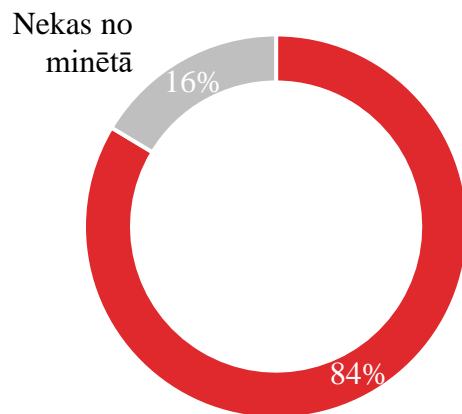
Katrs trešais jaunietis atzīst, ka pārāk daudz spēlē datorspēles, kā arī saskaras ar vientulību un pamestības sajūtu vai pat nomāktību un depresiju.

Katram ceturtajam jaunietim bijušas uzmācīgas domas vai problēmas ar ēšanu un svaru.

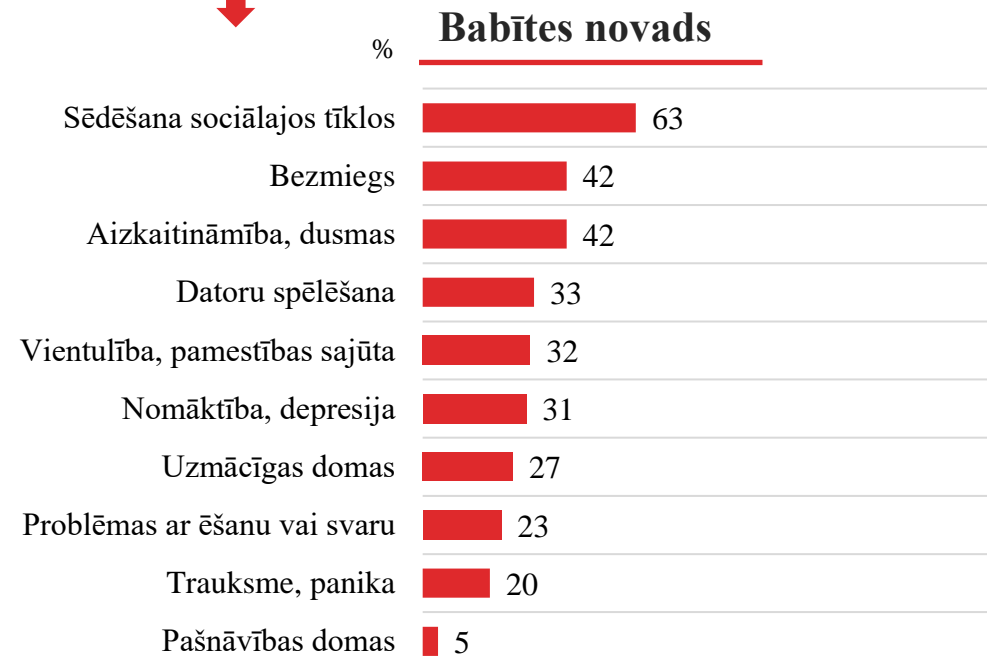
Katrs piektais jaunietis izjūt **trauksmi**, bet 5% atzīst, ka ir domājuši par pašnāvību.

Būtiski uzsvērt, ka 37% jauniešu ir saskārušies ar 3-5 no šīm dažādajām emocijām, bet 18% pat vairāk nekā sešām.

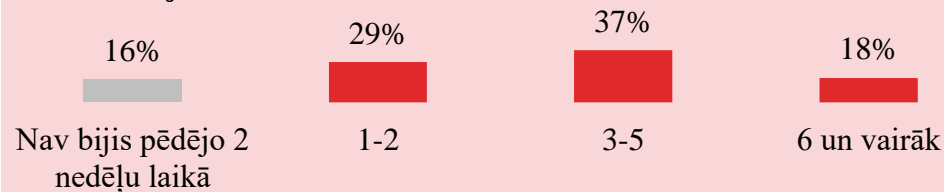
Q09. Ja Tu domā par to, kā jūties, kāda ir Tava veselība un emocionālais stāvoklis, atzīmē, lūdzu, ar ko no minētā esi saskāries/-usies pēdējo 2 nedēļu laikā?



Ir saskāries/-usies pēdējo 2 nedēļu laikā



Aprēķins: ar cik daudzām no 10 anketā iekļautajām situācijai vienlaikus jaunieši saskārušies.



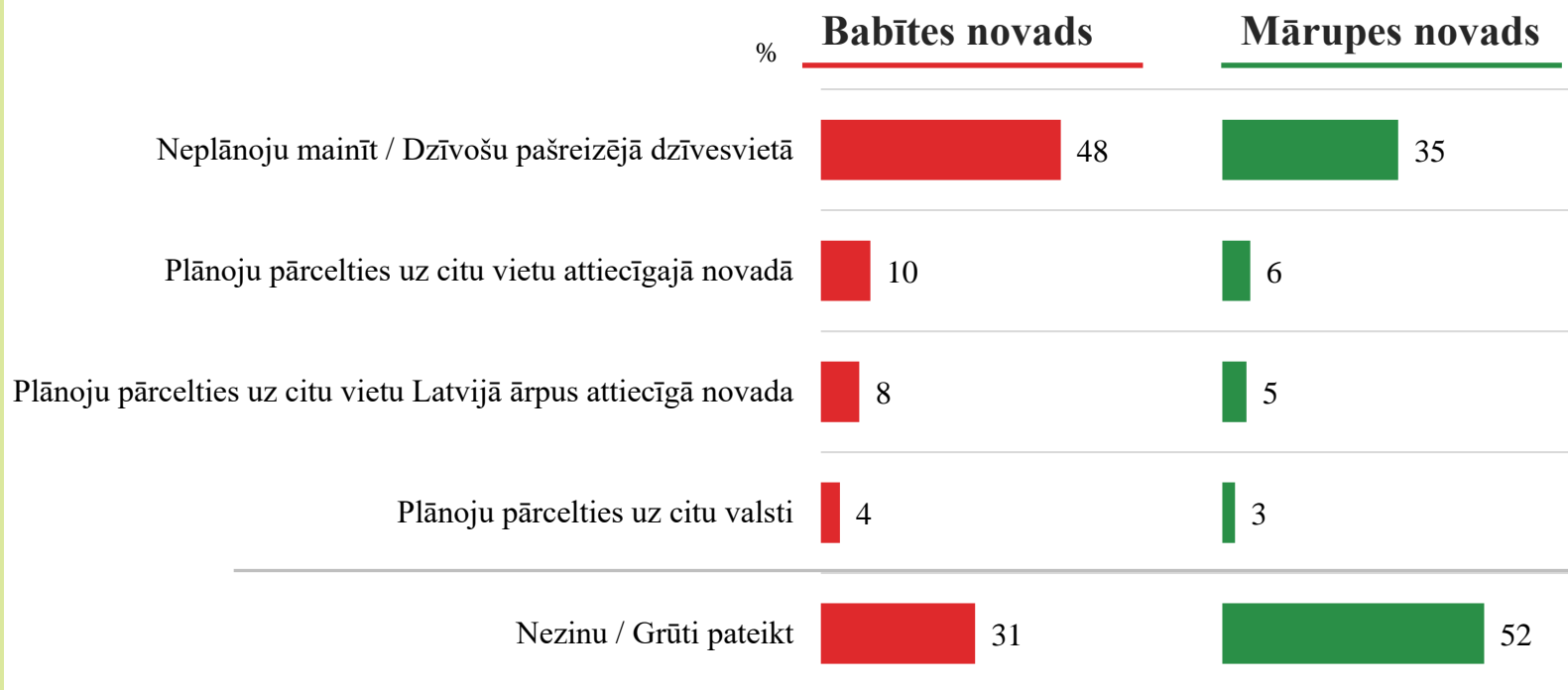
Plāni mainīt dzīvesvietu

48% Babītes novada un 35% Mārupes novada jauniešu ir pārliecināti, ka **tuvāko 3 gadu laikā savu esošo dzīvesvietu nemainīs**. 31% Babītes un 52% Mārupes novada jauniešu nevar konkrēti pateikt, vai mainīs dzīvesvietu.

Tādu, kuri plāno pārcelties, ir tikai neliela daļa. 10% Babītes novadā un 6% Mārupes novadā plāno mainīt dzīvesvietu sava novada ietvaros.

Savukārt **prom no sava novada plāno pārcelties 12% Babītes un 8% Mārupes novada jauniešu.** Biežāk jaunieši plāno pārcelties uz citu vietu Latvijā, tikai retos gadījumos – uz ārvalstīm. Tie, kuri plāno pārcelties, kā pamatojumu gandrīz visos gadījumos norāda **izglītības ieguves plānus.**

D07. Vai tuvāko trīs gadu laikā plāno mainīt dzīvesvietu?





Jaunatnes starptautisko programmu aģentūra



"Projekts īstenots Izglītības un zinātnes ministrijas Jaunatnes politikas valsts programmas 2020. gadam valsts budžeta finansējuma ietvaros".

Mārupes novada domes Starpnovadu un starpinstitūciju projekts «Mēs» Jaunatnes politikas valsts programmas konkurss «sadarbība jaunatnes politikas īstenošanai vietējā līmenī»